



MINISTÈRE DE L'AGRICULTURE ET DE LA PÊCHE

<p>Direction générale de l'alimentation</p> <p>Sous-direction de la santé et de la protection animales</p> <p>Bureau de santé animale</p> <p>Adresse : 251, rue de Vaugirard 75 732 PARIS CEDEX 15</p> <p>Dossier suivi par : Pauline Favre – Grégoire Chauvineau Cédric Bouillet Tél. : 01.49.55.84.57 – 74.34 Réf. interne : BSA /07-01-042</p>	<p>NOTE DE SERVICE</p> <p>DGAL/SDSPA/N2007-8027</p> <p>Date: 23 janvier 2007</p>
--	---

Date de mise en application : Sans objet
Abroge et remplace : sans objet
Nombre d'annexes: 30

Objet : Bilan du rapport annuel ruminants 2005

MOTS-CLES : Rapport annuel – Prophylaxies - Ruminants

Destinataires
Pour information :
- Directeurs départementaux des services vétérinaires
- Préfets
- Inspecteurs généraux vétérinaires chargés de mission interrégionale
- Brigade Nationale d'Enquêtes Vétérinaires
- Ecoles Nationales Vétérinaires
- Ecole Nationale des Services Vétérinaires
- INFOMA

J'ai l'honneur de vous transmettre, à titre d'information, le bilan du rapport annuel ruminants 2005.

Ce document a été élaboré notamment d'après les réponses des Directions Départementales des Services Vétérinaires au questionnaire 2005 (note de service DGAL/SDSPA/N2006-8053 du 21 février 2006).

Le Directeur général de l'alimentation
Jean-Marc BOURNIGAL

SOMMAIRE

Rapport annuel bovin

I - Généralités

- I - A - Effectifs
- I - B - Tarification des opérations de prophylaxie
- I - C - Statut des cheptels
- I - D - Dépistage lors de mouvements

II - Tuberculose bovine

- II - A - Données brutes
- II - B - Rythme de tuberculination
- II - C - Répartition des foyers
- II - D - Evolution des taux d'incidence et de prévalence
- II - E - Circonstances de mise en évidence des foyers
- II - F - Origine de la contamination

III - Brucellose bovine

- III - A - Données brutes
- III - B - Evolution des taux d'incidence et de prévalence

IV - Leucose bovine enzootique

- IV - A - Données brutes
- IV - B - Rythme de dépistage
- IV - C - Répartition des foyers
- IV - D - Evolution des taux d'incidence et de prévalence
- IV - E - Circonstances de mise en évidence des foyers
- IV - F - Origine de la contamination

V - Encéphalopathie spongiforme bovine

- Programme d'épidémiosurveillance et d'éradication
- V - A - Populations concernées
- V - B - Résultats
- V - C - Données épidémiologiques

VI - Visite sanitaire annuelle des élevages bovins

VII - Fièvre aphteuse

VIII - Charbon bactérien bovin

Rapport annuel ovin caprin

I - Généralités

- I - A - Effectifs
- I - B - Tarification des opérations de prophylaxie

II - Brucellose ovine et caprine

- II - A - Données brutes
- II - B - Rythme de dépistage
- II - C - Evolution des taux d'incidence et de prévalence

III - Tuberculose caprine

IV - Tremblante ovine et caprine

- IV - A - Données brutes
- IV - B - Résultats du réseau d'épidémiosurveillance
- IV - C - Assainissement des cheptels infectés

RAPPORT ANNUEL BOVIN

I/ Généralités

A/ Effectifs bovins :

voir l'annexe 1

voir également la note de service DGAL/MSI/N2006-8118 du 15 mai 2006 (BDNI)

B/ Tarification des opérations de prophylaxie :

voir l'annexe 2

C/ Statut des cheptels bovins :

voir l'annexe 3

D/ Dépistage lors de mouvements de bovins :

voir l'annexe 4

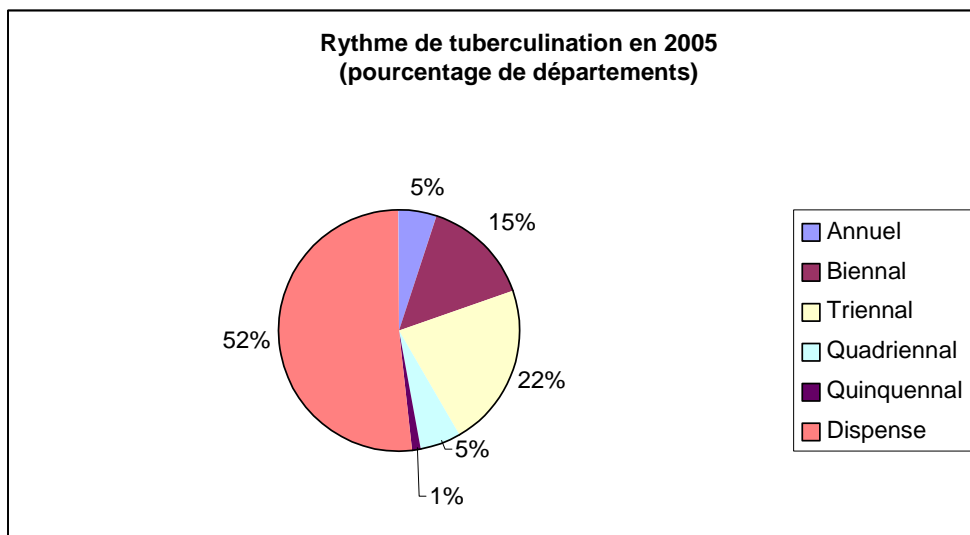
II/ Tuberculose bovine

64 nouveaux foyers (taux d'incidence cheptels : 0.024 %) et 88 foyers totaux (taux de prévalence cheptels : 0.033%) ont été recensés en 2005. Ceci constitue une légère hausse par rapport aux chiffres 2004, mais cette hausse n'est pas significative et on peut considérer que la situation est stable. La situation est très inégale selon les départements, avec certains cas particuliers (problématique faune sauvage dans les départements 27 et 76 : forêt de Brotonne ; problématique des manades dans les départements 13, 30 et 34 ; bonnes pratiques à améliorer dans le département 24). 50 départements étaient en dispense de tuberculination en 2005.

A/ Données brutes

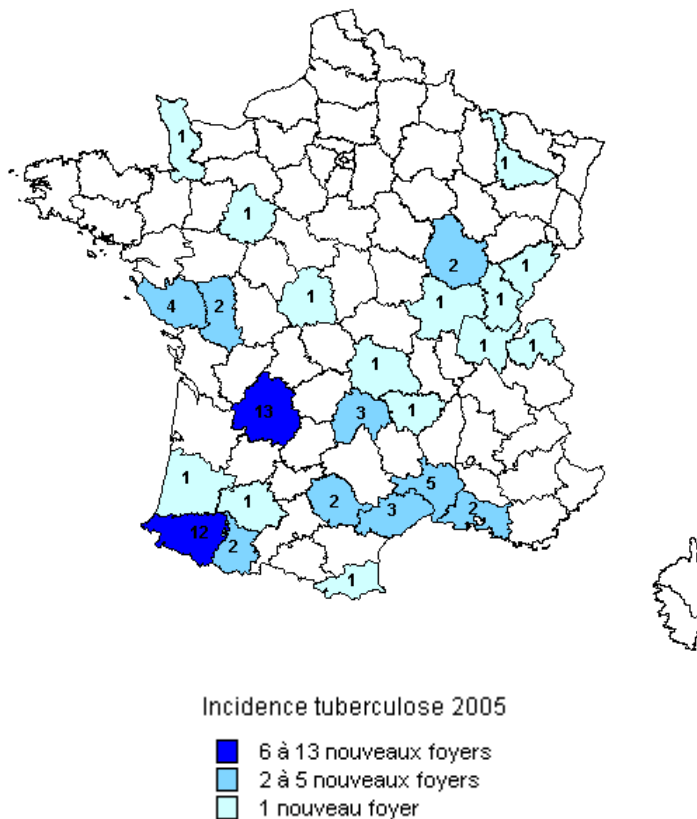
- Dépistage de la tuberculose bovine : voir l'annexe 5
- Foyers de tuberculose bovine : voir l'annexe 6
- Police sanitaire de la tuberculose bovine : voir l'annexe 7
- Compte-rendu financier de la tuberculose bovine : voir l'annexe 8

B/ Rythme de tuberculination en 2005

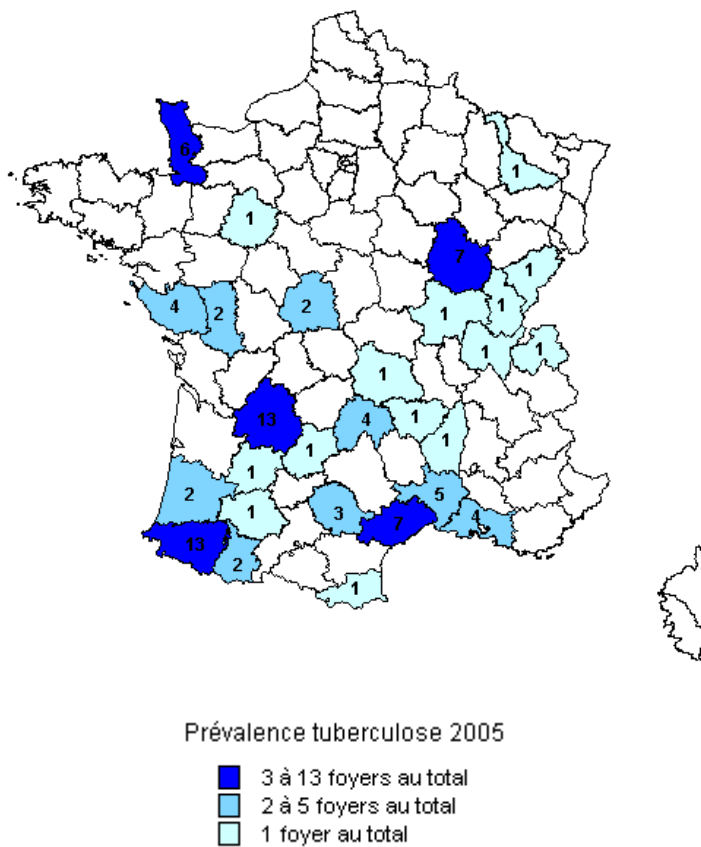


C/ Répartition des foyers de tuberculose en 2005

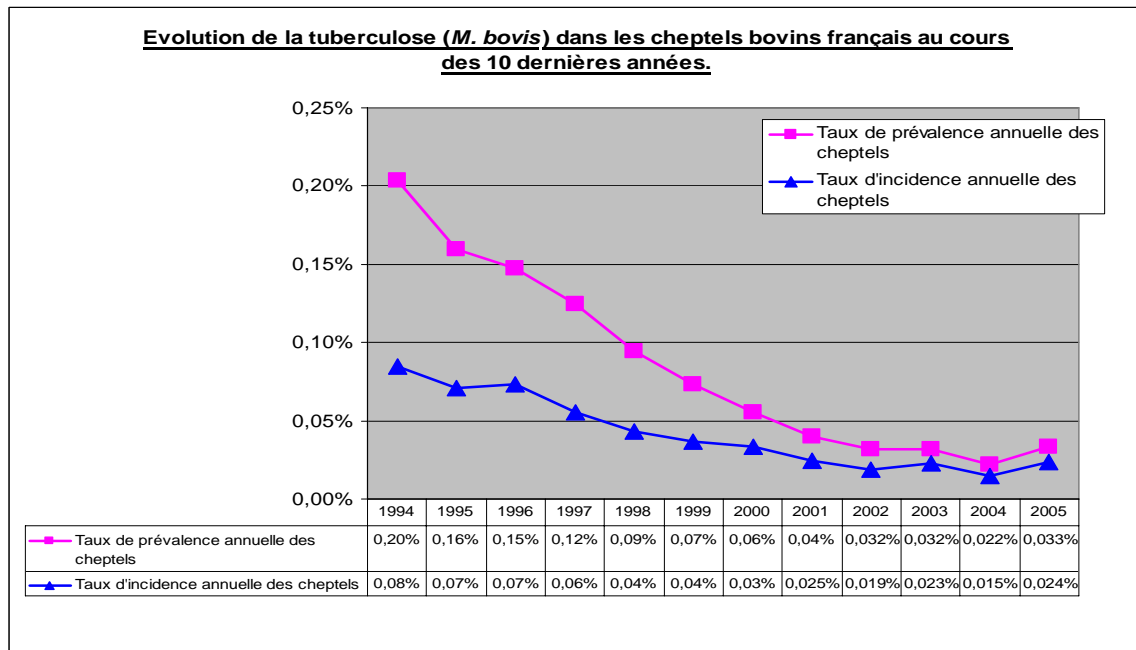
a) Incidence



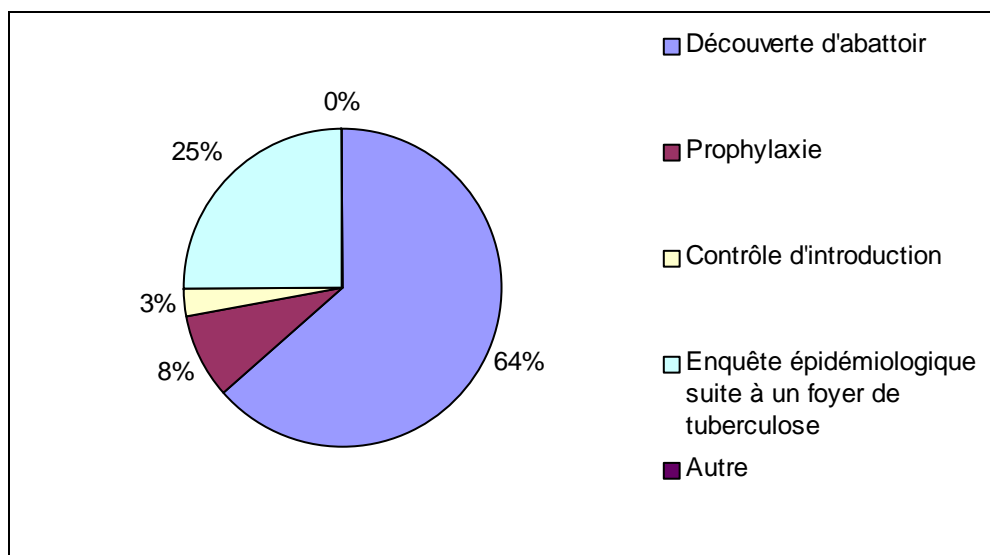
b) Prévalence



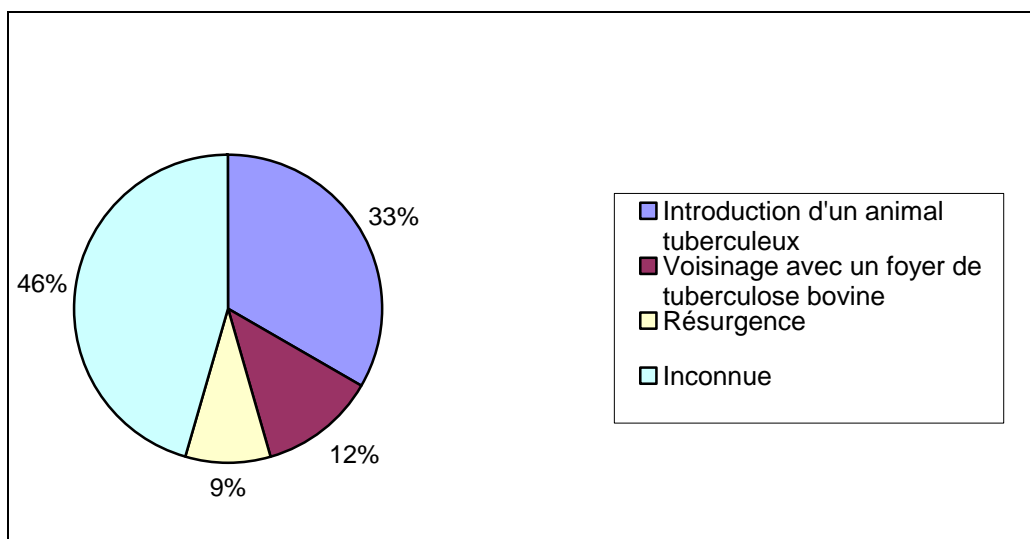
D/ Evolution des taux d'incidence et de prévalence de tuberculose bovine



E/ Circonstances de mise en évidence des foyers de tuberculose



F/ Origine de la contamination de tuberculose



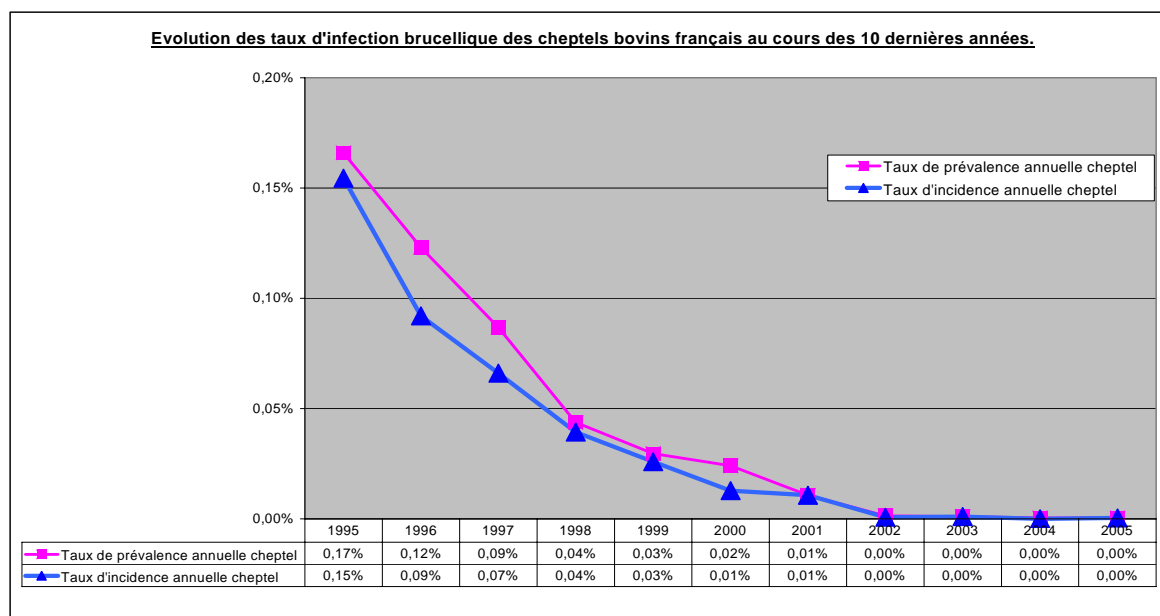
III/ Brucellose bovine

Aucun cas de brucellose bovine n'a été recensé en 2005. Le dernier avortement brucellique bovin en France date de juin 2002.

A/ Données brutes

- Dépistage de la brucellose bovine : voir l'annexe 9
- Foyers de brucellose bovine : voir l'annexe 10
- Police sanitaire de la brucellose bovine : voir l'annexe 11
- Compte-rendu financier de la brucellose bovine : voir l'annexe 12

B/ Evolution des taux d'incidence et de prévalence de brucellose bovine



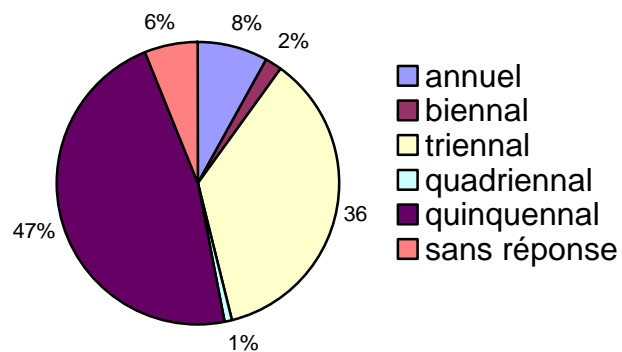
IV/ Leucose bovine enzootique (LBE)

30 nouveaux foyers (taux d'incidence cheptels : 0.011 %) et 51 foyers totaux (taux de prévalence des cheptels : 0.016%) ont été recensés en 2005 en France métropolitaine. Ces taux sont en baisse par rapport à 2004.

A/ Données brutes

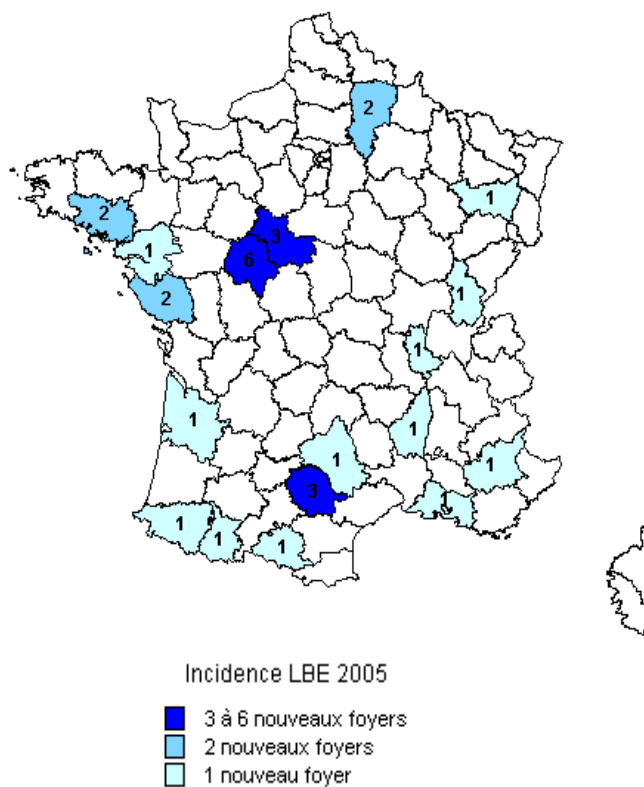
- Dépistage de la leucose bovine enzootique : voir l'annexe 13
- Foyers de leucose bovine enzootique: voir l'annexe 14
- Police sanitaire de la leucose bovine enzootique: voir l'annexe 15
- Compte-rendu financier de la leucose bovine enzootique : voir l'annexe 16

B/ Rythme de dépistage en 2005

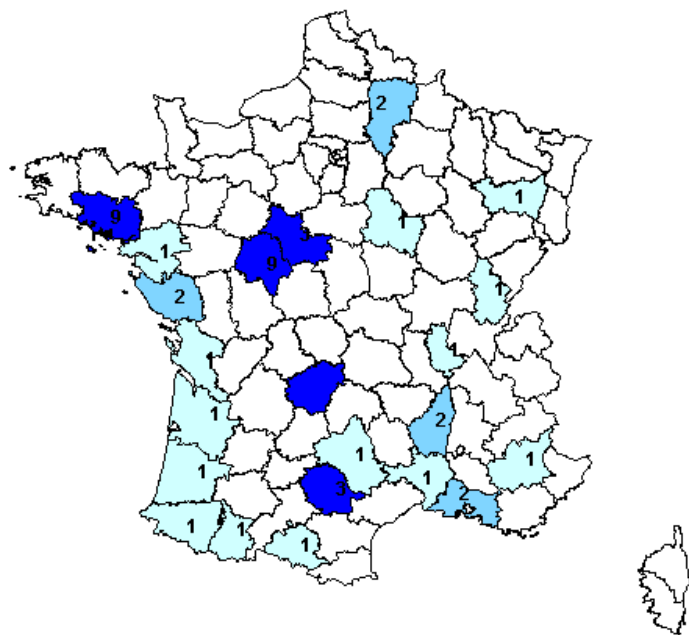


C / Répartition des foyers de LBE en 2005

a) incidence



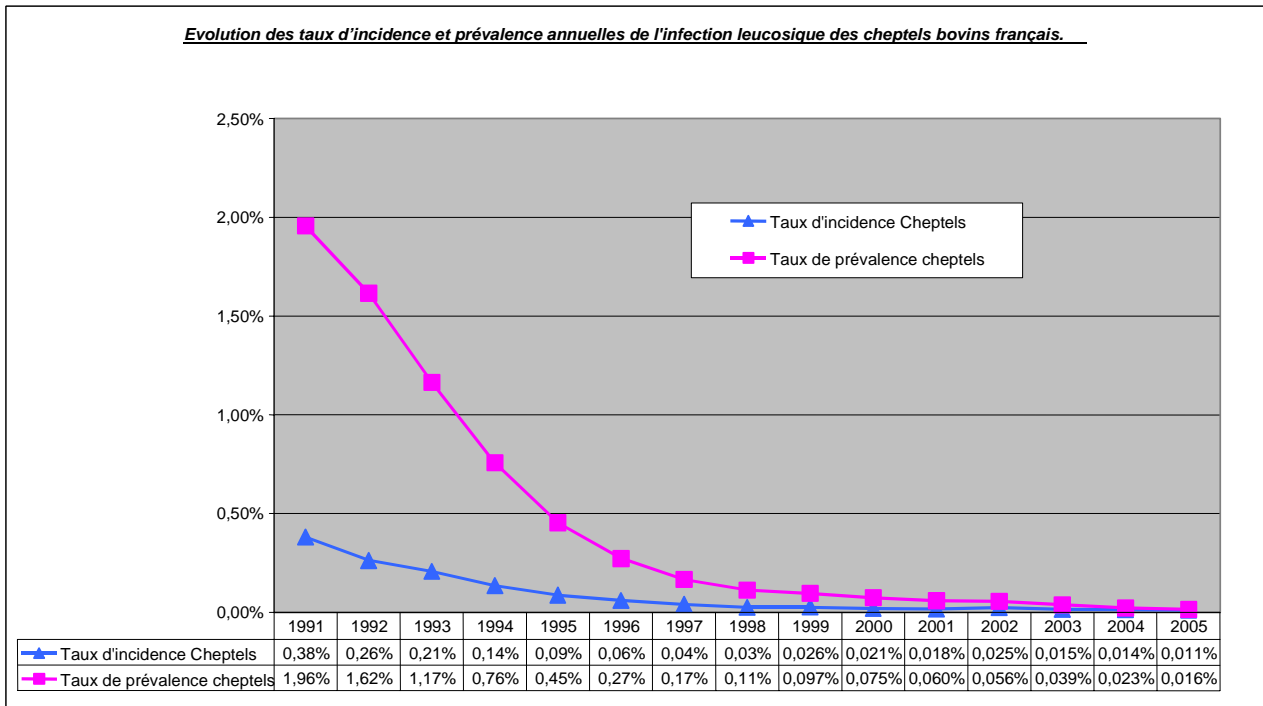
b) Prévalence



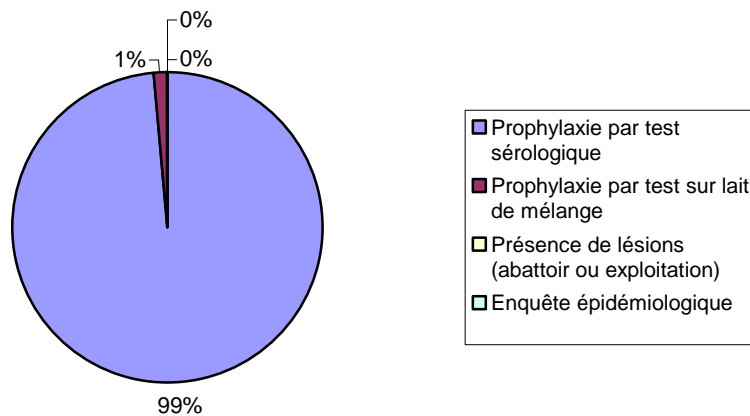
Prévalence LBE 2005

- 3 à 9 foyers au total
- 2 foyers au total
- 1 foyer au total

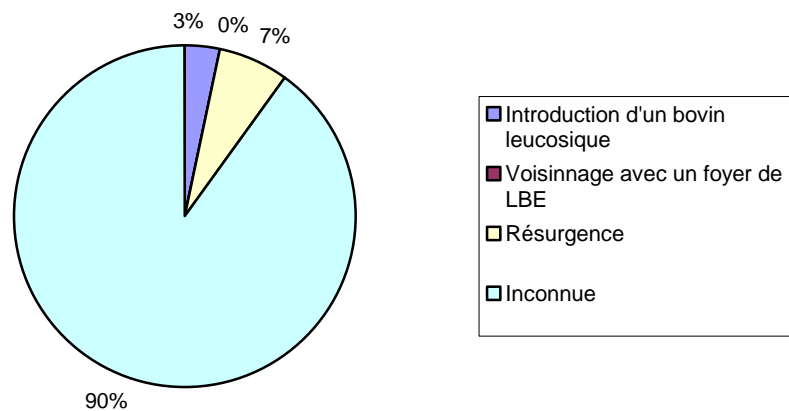
D/ Evolution des taux d'incidence et de prévalence de LBE



E/ Circonstances de mise en évidence des foyers de LBE



F/ Origine de la contamination de LBE



V / Encéphalopathie spongiforme bovine

PROGRAMME D'EPIDEMIOSURVEILLANCE ET D'ERADICATION

A/ Populations concernées

Durant l'année 2005 et en application de la réglementation communautaire, la surveillance de l'E.S.B. a concerné les catégories d'animaux suivants :

- tous les bovins cliniquement suspects d'E.S.B. ;
- tous les bovins âgés de plus de 24 mois morts ou euthanasiés : bovins à risque ;
- tous les bovins accidentés de plus de 24 mois et tous les bovins sains âgés de plus de 30 mois, abattus en vue de leur consommation ;
- tous les bovins âgés de plus de 24 mois éliminés dans le cadre des mesures d'éradication de l'E.S.B.

B/ Résultats

Groupe cible	Nombre d'analyses effectuées	Résultats positifs	Résultats négatifs	Analyses en cours	Catégorie d'âge
Animaux suspects cliniques d'ESB ¹	57	2	55	0	Pas de limite d'âge
Animaux morts ²	252 178	17	252 161	0	> 24 mois
Animaux sains arrivant à l'abattoir et abattages d'urgence ³	2 341 151	12	2 341 139	0	>30 mois (>24 mois pour les abattages d'urgence)
Animaux abattus dans le cadre de mesures d'éradication de l'ESB	208	0	208	0	> 24 mois
Total	2 593 594	31	2 593 563	0	

¹ Cette catégorie d'animaux comprend tous les animaux suspects cliniques quel que soit leur lieu de détection (élevage, transport, abattoir...).

² Cette catégorie d'animaux comprend les cadavres de bovins quel que soit leur lieu de collecte (élevage, transport, abattoir...), y compris les animaux trouvés malades à l'inspection *ante-mortem* et euthanasiés.

³ Cette catégorie d'animaux comprend les animaux sains abattus ainsi que les animaux abattus d'urgence. Les animaux accidentés de plus de 24 mois arrivant à l'abattoir sont testés et enregistrés mais ne pouvaient pas être comptabilisés séparément des animaux sains en 2005.

C/ Données épidémiologiques

Répartition par programme et par classe d'âge des bovins testés en 2005

Bovins sains	
classe d'âge (mois)	nombre de bovins testés
24-30	1 692
30-36	301 527
36-42	495 347
42-48	330 049
48-54	275 726
54-60	227 789
60-66	181 656
66-72	142 765
72-78	109 386
78-84	81 425
84-90	60 592
90-96	43 944
>96	89 253
Total	2 341 151

Bovins à risque	
classe d'âge (mois)	nombre de bovins testés
24-30	15 538
30-36	22 521
36-42	43 274
42-48	34 103
48-54	30 720
54-60	25 355
60-66	20 037
66-72	15 211
72-78	11 322
78-84	8 528
84-90	6 556
90-96	5 059
>96	13 954
Total	252 178

Bovins éliminés dans le cadre des mesures d'éradication	
classe d'âge (mois)	nombre de bovins testés
< 24	0
24-30	3
30-36	0
36-42	0
42-48	6
48-54	54
54-60	37
60-66	8
66-72	12
72-78	29
78-84	21
84-90	19
90-96	7
>96	12
Total	208

Bovins suspects clinique	
classe d'âge (mois)	nombre de bovins testés
< 24	1
24-30	5
30-36	3
36-42	9
42-48	2
48-54	5
54-60	5
60-66	11
66-72	5
72-78	4
78-84	3
84-90	2
90-96	1
>96	1
Total	57

Nombre total de cas d'ESB détectés depuis 1991, par département, au 31/12/2005

Département	abattoir	clinique	équarrissage	Total
01-Ain	4	7	5	16
02-Aisne	2	3	3	8
03-Allier		1	4	5
07-Ardèche	2		1	3
08-Ardenne	2		3	5
09-Ariège			1	1
10-Aube		3	1	4
12-Aveyron	1	5	4	10
14-Calvados	8	3	13	24
15-Cantal	2	3	10	15
16-Charente	3		2	5

Département	abattoir	clinique	équarrissage	Total
17-Charente-Maritime	2	3	3	8
18-Cher	2	1	3	6
19-Corrèze			3	3
2A-Corse du Sud	1			1
21-Côtes d'Or			1	1
22-Côtes d'Armor	10	50	18	78
23-Creuse	4	4	15	23
24-Dordogne	2	1	1	4
25-Doubs	1	9	4	14
26-Drôme			1	1
27-Eure		3	1	4
28-Eure-et-Loir	2	1		3
29-Finistère	7	24	27	58
31-Haute Garonne			4	4
32-Gers	3	1	4	8
35-Ille et Vilaine	8	17	23	48
36-Indre			5	5
37-Indre-et-Loire	1	1	3	5
38-Isère	1	5	5	11
39-Jura	4	4	2	10
40-Landes	1		5	6
41-Loir-et-Cher	1	2	1	4
42-Loire	3	12	5	20
43-Haute-Loire	3	3	4	10
44-Loire-Atlantique	8	7	11	26
45-Loiret	3		1	4
46-Lot	1		1	2
47-Lot-et-Garonne			1	1
49-Maine-et-Loire	19	13	23	55
50-Manche	9	21	25	55
51-Marne	2	1		3
52-Haute-Marne	1	3	4	8
53-Mayenne	11	18	15	44
54-Meurthe-et-Moselle			2	2
55-Meuse	2	1		3
56-Morbihan	8	11	21	40
58-Nièvre			2	2
59-Nord	3	5	8	16
60-Oise	4	1	3	8
61-Orne	4	16	10	30
62-Pas-de-Calais	3	4	6	13
63-Puy-de-Dôme	2	4	6	12
64-Pyrénées-Atlantiques	5	2	6	13
65-Hautes-Pyrénées			1	1
66-Pyrénées-orientales			1	1
67-Bas-Rhin	1	2	1	4
69-Rhône	8	8	1	17
70-Haute-Saône	3	4	2	9
71-Saône et Loire	3	4	2	9
72-Sarthe	5	12	15	32
73-Savoie	3	4	1	8
74-Haute-Savoie	8	1	4	13
76-Seine Maritime	5	4	4	13
77-Seine-et-Marne	1			1
79-Deux-Sèvres	5	3	5	13
80-Somme	4	3	4	11

Département	abattoir	clinique	équarrissage	Total
81-Tarn		1	5	6
82-Tarn et Garonne			1	1
85-Vendée	7	9	20	36
86-Vienne	2	2	4	8
87-Haute-Vienne	1	5	8	14
88-Vosges	2	2	5	9
89-Yonne			3	3
Total	223	337	417	977

Nombre total de cas d'ESB, par année de naissance des bovins, détectés depuis 1991 au 31/12/2005

année de naissance	Mode de détection			
	abattoir	clinique	Équarrissage	Total
1983		1		1
1984		1		1
1985		2		2
1986		1	1	2
1987		2	1	3
1988		11	2	13
1989	1	10		11
1990	1	1	3	5
1991	1	7	4	12
1992	3	8	12	23
1993	23	44	35	102
1994	54	102	122	278
1995	83	122	156	361
1996	34	18	45	97
1997	14	6	21	41
1998	5	1	9	15
1999	3		4	7
2000	1		2	3
Nombre total de cas	223	337	417	977

Nombre de cas d'ESB détectés en 2005, par année de naissance des bovins

année de naissance	Mode de détection			
	abattoir	clinique	équarrissage	Total
1990			1	1
1992	2			2
1993	3		1	4
1994	1	1	4	6
1995	2	1	3	6
1996			2	2
1997	2		1	3
1999	1		3	4
2000	1		2	3
Nombre total de cas	12	2	17	31

Nombre de cas d'ESB détectés en 2005 par département

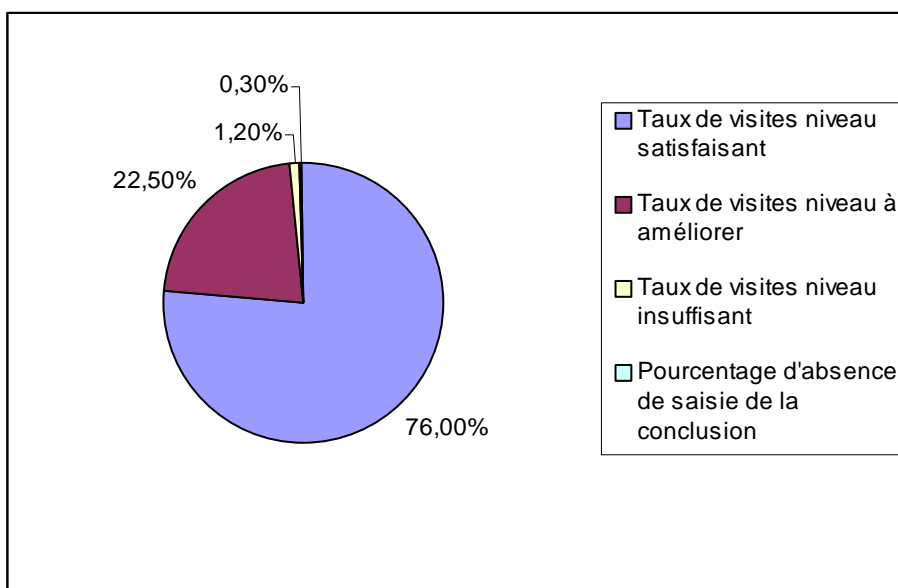
Département	abattoir	clinique	équarrissage	Total
07-Ardèche			1	1
08-Ardenne			1	1
12-Aveyron	1			1
22-Côtes d'Armor		1	1	2
23-Creuse			2	2
35-Ille et Vilaine	1		2	3
42-Loire	1			1
44-Loire-Atlantique	1			1
49-Maine-et-Loire	1		1	2
50-Manche		1	1	2
52-Haute-Marne	1			1
56-Morbihan			3	3
61-Orne	1			1
62-Pas-de-Calais			2	2
63-Puy-de-Dôme			1	1
64-Pyrénées-Atlantiques	2			2
79-Deux-Sèvres	2			2
80-Somme			1	1
86-Vienne	1			1
87-Haute-Vienne			1	1
Total	12	2	17	31

VI / Visite sanitaire annuelle des élevages bovins

Campagne de mars 2005 à avril 2006 :

voir l'annexe 17

94,7 % des visites sanitaires annuelles prévues ont été réalisées. Pour sa première année de mise en place, le taux de réalisation de ces visites sanitaires est très satisfaisant.



VII / Fièvre aphteuse

voir l'annexe 18

VIII / Charbon bactérien bovin

2 cheptels bovins ont été infectés de charbon bactérien en 2005.

voir l'annexe 19

I/ Généralités

A/ Effectifs ovins et caprins

voir l'annexe 20

voir également la note de service DGAL/MSI/N2006-8118 du 15 mai 2006 (BDNI)

B/ Tarification des opérations de prophylaxie

voir l'annexe 21

II/ Brucellose ovine et caprine

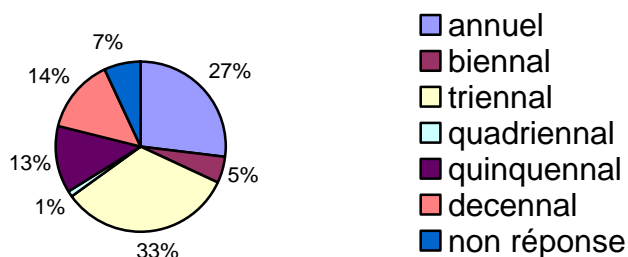
Aucun cas de brucellose ovine et caprine n'a été recensé en 2005. Le dernier cas de brucellose ovine et caprine en France remonte à 2003. 13 départements ont bénéficié en 2005 d'un cofinancement de la commission européenne (04, 05, 06, 13, 2a, 2b, 26, 31, 64, 65, 66, 83, 84). 8 départements ont pratiqué la vaccination en 2005 (05, 06, 13, 2b, 26, 65, 83, 84).

A/ Données brutes

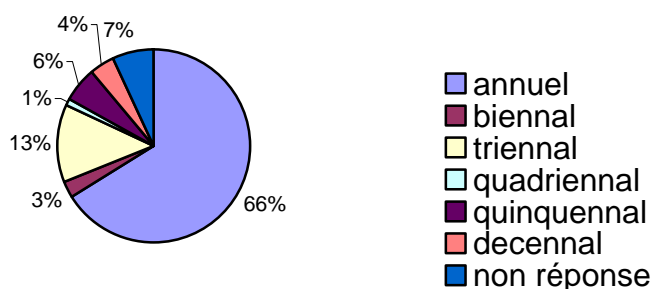
- Statut des cheptels : voir l'annexe 22
- Dépistage : voir l'annexe 23
- Foyers : voir l'annexe 24
- Police sanitaire : voir l'annexe 25
- Compte-rendu financier : voir l'annexe 26
- Cofinancement européen : voir l'annexe 27

B/ Rythme de dépistage en 2005

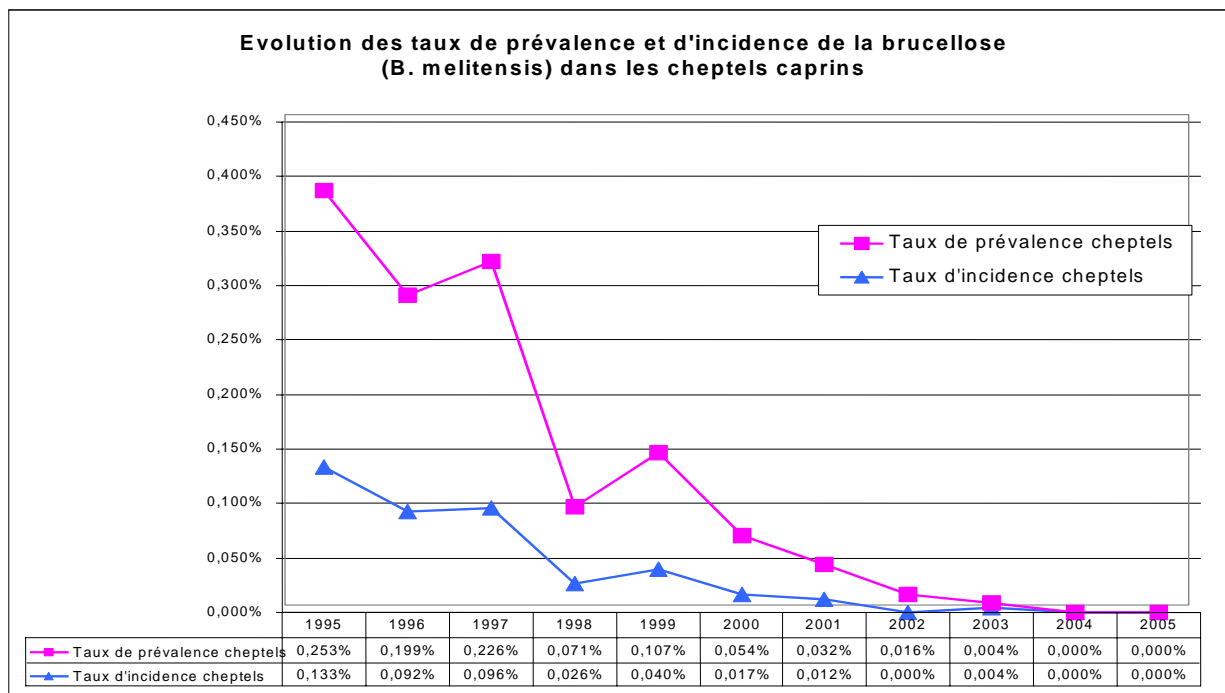
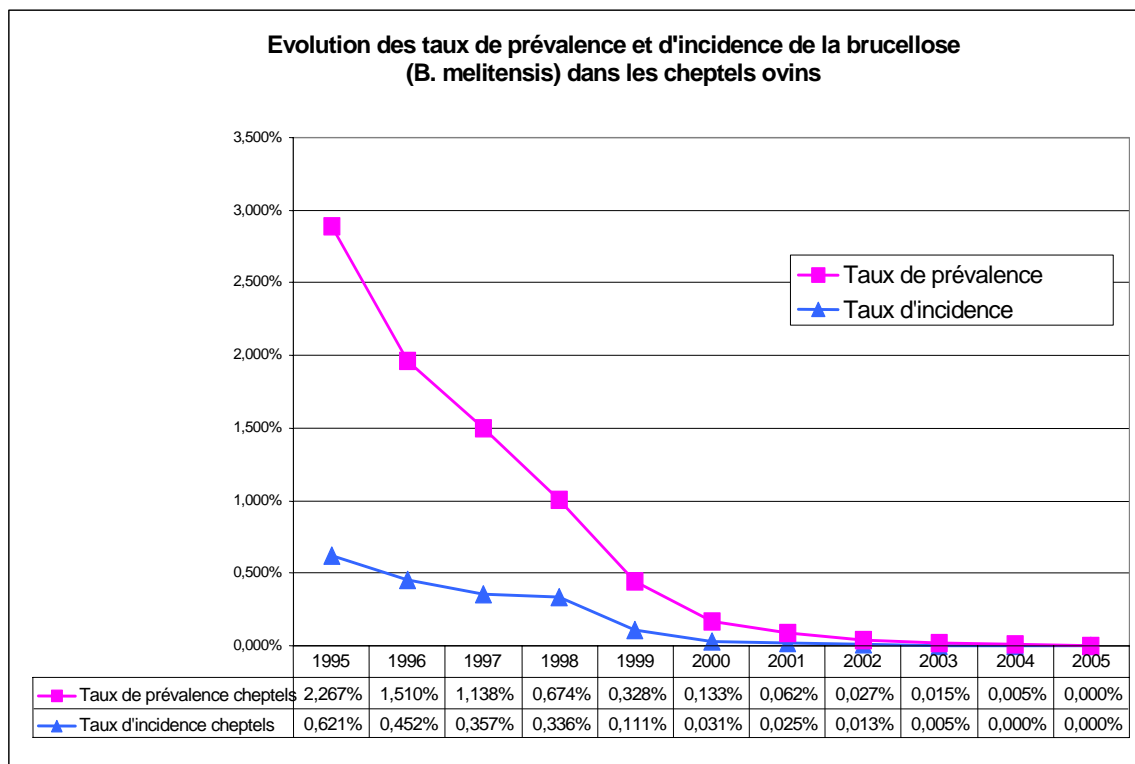
rythme de dépistage des ovins en 2005



rythme de dépistage des caprins 2005



C/ Evolution des taux d'incidence et de prévalence de la brucellose ovine et caprine



III/ Tuberculose caprine

2 cheptels caprins ont été infectés en 2005 par la tuberculose. Dans les 2 cas, la cause la plus probable de contamination est le voisinage avec un autre foyer de tuberculose.

voir l'annexe 28

IV/ Tremblante ovine et caprine

A / Données brutes :

- Surveillance et statistiques d'éradication : voir l'annexe 29
- Dépenses de police sanitaire engagées ou payées par l'Etat : voir l'annexe 30

B / Résultats du réseau d'épidémiologie de la tremblante ovine et caprine

En 2005, 345 animaux ont été déclarés atteints de tremblante (313 ovins et 32 caprins), ce qui correspond à 56 nouveaux foyers (44 cheptels ovins et 8 cheptels caprins et 4 cheptels mixtes).

Depuis le 14 juin 1996 (date à laquelle la tremblante a été ajoutée à la liste des maladies réputées contagieuses en France) et jusqu'au 31/12/2005, la tremblante a été confirmée sur 2 670 animaux (2 569 ovins et 101 caprins) appartenant ou ayant appartenu au total à 603 cheptels (562 cheptels ovins et 32 cheptels caprins et 9 cheptels mixtes).

Population cible	nombre d'analyses	résultats positifs	résultats négatifs	résultats en cours	catégorie d'âge
ovins sains destinés à la consommation	12 246	13	12 233	0	> 18 mois
ovins morts	22 411	42	22 369	0	> 18 mois
ovins suspects clinique	44	26	18	0	
ovins éliminés dans le cadre des mesures d'éradication	9 823	232	9 551	40	> 12 mois
Sous-Total ovins	44 524	313	44 171	40	
caprins sains destinés à la consommation	100 555	2	100 553	0	> 18 mois
caprins morts	48 498	13	48 485	0	> 18 mois
caprins suspects clinique	3	0	3	0	
caprins éliminés dans le cadre des mesures d'éradication	930	17	894	19	> 12 mois
Sous-Total caprins	149 986	32	149 935	19	
Total général	194 510	345	194 106	59	

C / Assainissement des cheptels infectés

La mise en œuvre, pour l'année 2005, des mesures d'éradication donne les résultats suivants (cf. annexe I pour le détail) :

Année 2005	OVINS	CAPRINS	TOTAL
Nombres d'animaux génotypés	29 952	0	29 952
Nombre d'animaux éliminés	9 823	930	10 723

Par ailleurs, 73 587 génotypages ont été réalisés dans le cadre du programme national de sélection génétique en faveur de la résistance à la tremblante.

annexe 2 : TARIFICATION DES OPERATIONS DE PROPHYLAXIE BOVINE

Cf arrêté du 1er mars 1991 modifié relatif à la nomenclature des opérations de prophylaxie collective

AMO : acte médical ordinal = 12,14 € HT en 2005

D D S V	Visite d'exploitation (octroi et maintien de qualification)	Visite d'introduction / extroduction		Prélève -ment sanguin	Tuberculination simple d'un bovin (sans tuberculine)	Tuberculination comparative d'un bovin (sans tuberculine)	Visite initiale de conformité des cheptels d'engraissement dérogatoires	Visite périodique de conformité des cheptels d'engraissement dérogatoires
		1er animal	animaux suivants					
1	25,50 €	15,30 €	NC	2,73 €	1,68 €	NC	72,84 €	36,42 €
2	31,59 €	31,59 €	NC	2,62 €	1,90 €	8,08 €	68,29 €	68,29 €
3	14,88 €	30,94 €	5,95 €	2,62 €	2,26 €	7,26 €	14,88 €	14,88 €
4	18,22 €	18,22 €	NC	2,27 €	2,01 €	NC	NC	NC
5	21,80 €	32,03 €	5,11 €	2,31 €	2,50 €	11,34 €	55,77 €	26,92 €
6	20,47 €	30,44 €	7,28 €	2,06 €	22,98 €	NC	NC	NC
7	22,67 €	18,38 €	11,23 €	2,02 €	1,78 €	4,00 €	22,67 €	22,67 €
8	20,79 €	18,44 €	10,41€ du 2 au 5 ^{ème} , 5,29 € ensuite	1,95 €	1,48 €	4,59 €	73,15 €	73,15 €
9	NC	NC	NC	NC	NC	NC	NC	NC
10	6AMO comprenant les 10 premières prises de sang	25,50 €	NC	2,00 €	1,84 €	4,34 €	25,50 € le 1 ^{er} 1/4h, 15,30 € les 1/4h suivants	25,50 € le 1 ^{er} 1/4h, 15,30 € les 1/4h suivants
11	20,60 €	17,72 €	1,52 € + 0,24 €/km	1,52 €	1,44 €	6,07 €	17,72 € la 1 ^{ère} h, 36,18 € l'h suivante, + 0,24 €/km	17,72 € la 1 ^{ère} h, 36,18 € l'h suivante, + 0,24 €/km
12	13,31 €	14,20 €	6,49 € (2 au 9 ^{ème}) ; 3,44 € suivants	2,05 €	1,55 €	3,86 €	70,59 €	35,29 €
13	18,60 €	18,60 €	NC	2,58 € ou 3,42 €	1,77 € / 3,33 €	5,95 €	18,60 €	18,60 €
14	2,5 AMO	de 2,2 à 5 AMO	de 0,2 à 0,4 AMO	0,2 AMO	0,2 AMO	0,25 AMO	5,35 AMO	5,35 AMO
15	16,02 €	<12 mois = 25,49 € >12 mois = 28,53 €	<12 mois = 9,71-5,46 € >12 mois = 10,93-6,07 €	2,22 €	2,18 €	4,98 €	72,84 €	72,84 €
16	2,80 €	2,80 €	0,40 €	0,14 €	0,09 €	1,79 €	2,80 €	2,80 €
17	39,19 €	28,27 €	4,89 €	1,67 €	1,10 €	2,61 €	43,21 €	43,21 €
18	23,80 €	17,85 €	3,80 €	1,94 €	1,45 €	5,31 €	71,40 € / h	71,40 € / h
19	24,28 €	24,28 €	NC	2,50 €	1,35 €	2,70 €	NC	NC
2A	41,17 € HT	49,26 € HT	8,09 € HT	5,47 € HT	2,62 € HT	5,24 € HT	11,42 € HT/1/4h	11,42 € HT/1/4h
2B	41,17 € HT	49,26 € HT	8,09 € HT	5,47 € HT	2,62 € HT	5,24 € HT	11,42 € HT/1/4h	11,42 € HT/1/4h
21	21,38 €	30,54 €	4,44 €	2,04 €	2,40 €	5,09 €	48,56 €	48,56 €
22	12,14 €	24,28 €	4,49 €	2,19 €	2,19 €	8,62 €	38,36 €	38,36 €
23	18,97 €	42,84 €	3,68 € à 10,82 €	2,29 €	1,39 €	18,90 €	NC	NC
24	1,07 AMO	2,3 AMO	0,449 AMO	0,157 AMO	0,136 AMO	0,206 AMO	6 AMO	6 AMO
25	28,06 € HT (tub) ; 20,79 € HT (bru- leu)	<12 mois = 5,15 € HT >12 mois = 32,45 € HT	<12 mois = 2,67 € HT >12 mois = 5,15 € HT	2,08 € HT	2,28 € HT	5,15 € HT	73,19 € HT	73,19 € HT
26	24,28 € HT + km	24,28 € HT + km + actes	actes	2,11 € HT (avec tube + aiguille)	1,77 € HT (avec tuberculine)	non codifié	48,56 € HT/ h + km	48,56 € HT/ h + km
27	4 AMO	4,21 AMO	0,38 AMO	0,2 AMO	0,19 AMO	0,72 AMO	6 AMO/h avec mini 3 AMO	6 AMO/h avec mini 3 AMO
28	24,28 €	24,28 €	4,05 €	2,35 €	1,65 €	1,65 €	48,56 €	Visite sanitaire annuelle
29	12,14 €	24,28 €	2 nd -8,86 € puis 4,49 €	2,19 €	2,19 €	8,63 €	38,36 €	38,36 €
30	32,64 €	45,78 €	NC	3,33 € (1 à 10), 2,04 € au delà	2,28 € (1 à 10), 2,03 € au delà	NC	NC	45,78 €
31	23,96 €	32,67 €	3,63 €	1,89 €	1,74 €	4,94 €	32,67 €	32,67 €
32	7,59 € HT	14,44 € HT	7,61 € (2e et 3e) puis 5,55 € HT	2,15 € HT	1,66 € HT	2,48 € HT	6 AMO/h ; 1,5 AMO par 1/4h entamé	6 AMO/h ; 1,5 AMO par 1/4h entamé
33	7,30 €	28,92 €	6,53 €	1,81 €	1,52 €	7,17 €	64,07 €	NC
34	22,04 €	22,04 €	8,91 €	1,57 € - 2,5 €	1,57 € - 2,5 €	1,57 € - 2,5 €	59,57 €	22,04 €
35	NC	NC	NC	NC	NC	NC	NC	NC
36	25,50 €	32,26 €	6,02 €	1,80 €	1,47 €	3,24 €	32,34 €	18,76 € + 32,34 €/h
37	25,58 €	35,70 €	5,59 €	1,90 €	1,80 €	29,75 €	DBSV	47,60 € et 71,40 €
38	Zone 1 = 17,98 € HT zone 2 = 21,03 € HT	Zone 1 = 17,98€ HT zone 2 = 21,03€ HT	NC	1,12 € HT	1,49 € HT	7,45 € HT	83,93 € HT	21,03 € HT
39	20,70 €	17,85 €	2,20 €	2,20 €	2,20 €	5,20 €	NC	NC
40	17,48 €	36,30 €	4,54 € du 1er au 5 ^{ème} 2,93 € au- delà	1,70 €	1,23 €	NC	37,59 €	37,59 €
41	11,90 € + 1 €/km	21,62 €	4,63 €	1,79 €	1,56 €	2,89 €	65,83 €	65,83 €
42	22,00 €	14,15 €	3,55 €	2,13 €	2,15 €	8,25 €	75,00 €	60,00 €
43	17,85 €	31,88 €	13,94 €	2,50 €	1,38 €	7,25 €	71,40 €/h	71,40 €/h
44	15,30 €	23,36 €	3,43 €	1,82 €	1,25 €	4,48 €	35,70 €	35,70 €
45	21,67 €	23,62 €	3,52 €	1,97 €	1,39 €	8,36 €	46,57 €	21,67 €
46	8,85 € HT	8,85 € HT X 2	4,18 € HT par animal	1,70 € HT	1,53 € HT	4,18 € HT	41,87 € HT	41,87 € HT

D D S V	Visite d'exploitation (octroi et maintien de qualification)	Visite d'introduction / extroduction		Prélève- ment sanguin	Tuberculination simple d'un bovin (sans tuberculine)	Tuberculination comparative d'un bovin (sans tuberculine)	Visite initiale de conformité des cheptels d'engraissement dérogatoires	Visite périodique de conformité des cheptels d'engraissement dérogatoires
		1er animal	animaux suivants					
47	23,71 € HT	23,71 € HT	NC	2,02 € HT	1,70 € HT	prise en charge police sanitaire	71,13 € HT la 1ère heure	23,71 € HT
48	15,28 €	26,60 €	6,34 €	1,95 €	1,80 €	3,00 €	NC	NC
49	34 € ou 17 €	27,76 €	3,95 € à 3,39 €	NC	1,30 €	2,48 €	59,75 €	59,75 €
50	2 AMO	3 AMO	NC	0,2 AMO	0,15 AMO	0,3 AMO	NC	NC
51	21,21 €	21,21 €	NC	1,97 €	1,50 €	4,64 €	59,5€/h ou 35,7€/1/2h si <1h	59,5€/h ou 35,7€/1/2h si <1h
52	22,72 €	18,47 €	5,00 €	2,04 €	1,64 €	6,64 €	48,07 €	48,07 €
53	17,61 € HT+ 3,67 € FD	24,03 €	NC	2,12 €	2,12 €	2,12 €	43,15 € + 3,67 € FD	21,88 € + 3,67 € FD
54	39,93 €	39,93 €	25,58 €	2,15 €	1,41 €	2,69 €	39,93 €	39,93 €
55	20,38 € + 6 € (FD)	20,38 € + 6 € (FD)	NC	2,15 € (fournitures en sus)	1,46 € (tuberculine comprise)	4,38 € (tuberculine comprise)	33,54 €/1/2h + 6 € (FD)	33,54 €/1/2h + 6 € (FD)
56	14,82 €	29,64 €	5,48 €	2,66 €	2,66 €	10,52 €	46,83 €	46,83 €
57	31,05 €	36,37 €	8,81 €	Avec tri = 3,19 € sans tri = 2,95 €	2,43 €	6,07 €	77,98 €	39,00 €
58	19,06 €	28,77 €	4,06 €	2,30 €	1,46 €	3,17 €	64,83 €	64,83 €
59	31,50 €	40,00 €	1,80 €/4,35 €	2,55 €	1,80 €	6,25 €	34,00 €	21,50 €
60	28,00 €	NC	NC	2,42 €	2,09 €	7,67 €	39,79/1/2 heure	39,79/1/2 heure
61	NC	NC	NC	NC	NC	NC	NC	NC
62	29,50 €	29,50 €	4,90 €	2,50 €	avec tuberculine 1,75 €	avec tuberculine 1,75 €	95,00 €	67,00 €
63	2,4 AMO	2,4 AMO	0,16 AMO	0,2 AMO	0,2 AMO	NC	2,4 AMO	NC
64	17,33 €	35,55 €	3,09 €	1,67 €	1,42 €	4,36 €	71,40 €	35,70 €
65	18,21 €	17,81 €	4,65 €	1,92 €	1,50 €	2,30 €	72,80 €	36,40 €
66	19,13 €	19,13 €	NC	1,90 €	1,38 €	3,03 €	NC	NC
67	23,50 €	23,50 €	NC	1,84 €	1,47 €	NC	36,42 €	36,42 €
68	19,30 €	19,30 €	1,80 €	1,80 €	1,40 € (avec tuberculine)	SO	3 AMO	3 AMO
69	22,15 €	20,44 €	5,80 €	1,91 €	2,04 €	7,67 €	72,48 €	22,15 €
70	15,05 €	- 6 s= 17,13 € ; + 6 s= 33,83 €	- 6 s= 2,08 € ; + 6 s= 3,73 €	2,08 €	1,65 €	4,80 €	68,96 €	68,96 €
71	28,00 €	31,04 €	5,61 € du 2 au 5ème ; 3,55 € au delà	2,05 €	1,31 €	3,16 €	<100 bv =48,68 € ; >100 bv = 97,36 €	28,00 €
72	15,47 €	27,25 €	4,04 €	2,26 €	1,66 €	3,32 €	46,41 €	23,20 €
73	24,28 €	tarif libre	tarif libre	2,43 €	2,19 €	Cf, police sanitaire	non prévu	non prévu
74	22,98 €	18,03 €	5,91 €	2,02 €	1,99 €	NC	4 AMO /h	4 AMO /h
75	NC	NC	NC	NC	NC	NC	NC	NC
76	22,30 €	<12 mois = 37,4€ >12 mois = 40 €	4,50 €	2,55 €	1,95 €	7,50 €	68,5 € ou 40,5 € (veaux)	68,5 € ou 40,5 € (veaux)
77	24,70 €	25,60 €	5,10 €	2,40 €	2,05 €	5,10 €	68,20 €	68,20 €
78	24,70 €	25,60 €	5,10 €	2,40 €	2,05 €	5,10 €	68,20 €	68,20 €
79	25,10 €	38,68 €	4,50 €	1,75 €	1,19 €	2,39 €	44,82 €	44,82 €
80	26,00 €	39,50 €	4,58 €	2,45 €	2,13 €	7,08 €	36,42 € /41,60 €	24,28 €
81	15,75 € HT	20,40 € HT	6,00 € HT	1,65 € HT	1,68 € HT	3,36 € HT	NC	NC
82	15,00 €	15,00 €	NC	1,50 €	1,50 €	2,64 €	6 AMO	1 AMO
83	3,05 €	NC	NC	0,76 €	0,76 €	1,52 €	NC	NC
84	30,31 €	30,31 €	NC	2,08 €	1,56 €	2,74 €	NC	NC
85	15,23 €	20,42 €	6,78 €	2,03 €	1,31 €	2,50 €	71,40 €	35,70 €
86	30,35 €	35,21 €	4,86 €	2,21 €	2,02 €	0,19 €	30,35 €	30,35 €
87	21,20 €	36,75 €	7,65 €	2,3 € ou 3,67 €	1,63 € ou 2,86 €	1,63 € ou 2,86 €	NC	NC
88	20,50 €	20,50 €	2,50 €	1,90 €	1,40 €	6 AMO/h	6 AMO/h	6 AMO/h
89	17,14 €	17,14 €	NC	1,54 €	1,57 €	1,88 €	69,41 €	34,70 €
90	30,00 €	18,50 €	18,50 €	2,14 €	1,51 €	1,51 €	6 AMO/h	6 AMO/h
91	24,70 €	25,60 €	5,10 €	2,40 €	2,05 €	5,10 €	68,20 €	68,20 €
92	24,70 €	25,60 €	5,10 €	2,40 €	2,05 €	5,10 €	NC	NC
93	NC	NC	NC	NC	NC	NC	NC	NC
94	24,70 €	25,60 €	5,10 €	2,40 €	2,05 €	5,10 €	NC	NC
95	24,70 €	25,60 €	5,10 €	2,40 €	2,05 €	5,10 €	NC	68,20 €
971	NC	NC	NC	NC	NC	NC	NC	NC
972	28,19 €	35,22 €	35,22 €	1,97 €	3,95 €	5,93 €	NC	NC
973	NC	NC	NC	2,5 € + 0,26€/km	2 € + 0,26 €/km	2 € + 0,26€/km	NC	NC
974	3 AMO + 0,08 AMO/km	3 AMO + 0,08 AMO/km	NC	0,18 AMO	0,18 AMO	0,50 AMO	3 AMO + 0,08 AMO/km	3 AMO + 0,08 AMO/km

Annexe 3 : STATUT DES CHEPTELS BOVINS

D D S V	I) Nombre de cheptels officiellement indemnes de tuberculose, brucellose et leucose au 31 décembre 2005	II) Cheptels à qualification suspendue					III) Cheptels à qualification retirée				
		Nombre de cheptels à qualification suspendue en 2005 pour raison sanitaire	Cause : tuberculose	Cause : brucellose	Cause : leucose	Nombre de cheptels à qualification suspendue en 2005 pour raison administrative	Nombre de cheptels à qualification retirée en 2005 pour raison sanitaire	Cause : tuberculose	Cause : brucellose	Cause : leucose	Nombre de cheptels à qualification retirée en 2005 pour raison administrative
1	2 547	24	10	14	-	82	3	3	-	-	18
2	2 125	36	5	27	8	3	2	-	-	2	9
3	4 239	37	1	35	1	1	3	3	2	2	-
4	244	1	-	1	-	8	1	-	-	1	16
5	590	9	4	3	2	1	-	-	-	-	-
6	109	-	-	-	-	10	-	-	-	-	2
7	1 703	19	8	8	3	6	3	1	-	2	6
8	2 098	29	4	19	6	6	2	-	2	-	1
9	1 486	21	4	17	-	100	1	-	-	1	4
10	714	7	1	3	3	2	-	-	-	-	-
11	448	5	2	3	-	1	-	-	-	-	-
12	6 764	37	11	19	7	22	1	1	-	-	3
13	248	3	2	1	-	1	6	4	-	2	1
14	5 733	39	4	22	15	192	2	-	1	1	14
15	5 544	111	39	70	2	9	5	5	-	-	-
16	2 180	7	7	-	-	2	-	-	-	-	3
17	1 910	6	4	-	2	20	-	-	-	-	22
18	1 650	10	5	4	1	62	-	-	-	-	-
19	4 613	69	-	65	4	92	3	-	-	3	7
2A	447	12	1	10	1	72	-	-	-	-	-
2B	564	11	-	9	2	43	1	1	1	-	123
21	2 134	112	102	9	1	6	2	2	-	-	1
22	7 010	15	1	4	10	166	1	-	1	-	19
23	3 873	124	5	117	2	3	1	-	-	-	6
24	4 685	72	60	9	3	5	35	25	6	4	6
25	2 904	51	25	20	-	31	1	1	-	-	1
26	658	7	2	5	-	12	1	-	-	1	-
27	2 548	11	1	10	5	-	1	-	1	-	-
28	697	11	1	10	5	-	1	-	1	-	-
29	5 634	21	-	-	-	9	-	-	-	-	-
30	232	14	5	5	4	10	5	5	-	-	-
31	2 399	18	1	16	1	11	-	-	-	-	11
32	2 689	40	19	8	13	44	8	2	5	1	3
33	1 574	6	1	-	5	5	-	-	-	-	7
34	209	3	3	-	-	24	7	7	-	-	20
35	8 415	5	2	1	2	24	1	-	-	1	45
36	2 324	1	1	-	-	86	-	-	-	-	71
37	1 157	1	1	-	-	86	-	-	-	-	71
38	3 227	15	9	4	4	52	2	2	2	2	67
39	1 814	6	2	3	1	8	1	1	-	-	4
40	1 783	12	1	1	10	-	1	1	-	-	2
41	719	12	1	1	10	-	3	-	-	3	16
42	5 010	47	16	25	6	42	6	4	-	2	8
43	4 342	10	5	4	2	58	14	7	10	7	199
44	4 922	10	5	4	2	58	14	7	10	7	199
45	627	5	-	-	5	-	-	-	-	-	-
46	2 295	21	-	21	-	12	1	1	-	-	-
47	2 226	18	10	5	6	11	4	4	-	-	-
48	1 992	62	13	48	1	1	-	-	-	-	-
49	5 634	15	7	6	2	28	-	-	-	-	-
50	10 246	66	-	66	-	8	1	1	-	-	-
51	859	3	-	3	-	1	-	-	-	-	-
52	1 565	8	2	6	-	1	-	-	-	-	1

D D S V	I) Nombre de cheptels officiellement indemnes de tuberculose, brucellose et leucose au 31 décembre 2005	II) Cheptels à qualification suspendue					III) Cheptels à qualification retirée				
		Nombre de cheptels à qualification suspendue en 2005 pour raison sanitaire	Cause : tuberculose	Cause : brucellose	Cause : leucose	Nombre de cheptels à qualification suspendue en 2005 pour raison administrative	Nombre de cheptels à qualification retirée en 2005 pour raison sanitaire	Cause : tuberculose	Cause : brucellose	Cause : leucose	Nombre de cheptels à qualification retirée en 2005 pour raison administrative
53	7 892	51	12	40	11	31	6	3	3	3	11
54	1 782	53	6	48	3	25	6	-	6	-	1
55	1 985	10	2	8	-	22	-	-	-	-	-
56	5 983	6	-	4	2	68	2	1	-	2	6
57	2 600	22	10	12	-	18	10	3	7	-	-
58	2 880	23	9	14	-	2	-	-	-	-	-
59	4 040	22	8	10	4	56	5	3	2	-	38
60	1 456	17	4	9	6	43	10	1	8	3	23
61	NC	NC	NC	NC	NC	NC	NC	NC	NC	NC	NC
62	4 702	20	4	10	6	2	-	-	-	-	21
63	5 255	44	11	31	2	2	1	1	-	-	-
64	7 898	24	7	17	-	-	13	12	-	1	19
65	2 910	11	3	8	-	2	9	5	3	1	19
66	244	14	5	5	4	3	3	2	1	-	3
67	1 857	13	3	8	1	32	-	-	-	-	-
68	1 149	46	33	40	27	8	12	9	9	9	3
69	2 406	46	33	40	27	8	12	9	9	12	3
70	2 044	34	15	16	3	11	-	-	-	-	-
71	5 485	175	37	137	3	328	5	-	5	-	19
72	4 228	2	1	2	1	19	2	1	1	-	1
73	1 693	-	-	-	-	2	-	-	-	-	-
74	2 260	40	14	24	2	-	1	1	-	-	88
75	NC	NC	NC	NC	NC	NC	NC	NC	NC	NC	NC
76	4 764	15	3	10	2	1	-	-	-	-	-
77	374	-	-	-	-	26	-	-	-	-	-
78	115	24	13	6	5	146	3	3	-	-	3
79	3 665	24	13	6	5	146	3	3	-	-	3
80	2 827	13	3	10	-	42	2	1	1	-	45
81	2 578	18	4	14	-	6	6	2	-	4	10
82	1 526	3	-	1	2	115	-	-	-	-	-
83	60	1	-	1	-	8	-	-	-	-	-
84	50	1	1	-	-	5	-	-	-	-	-
85	5 066	24	18	5	1	8	4	4	-	-	3
86	1 514	152	23	142	18	14	14	13	12	11	4
87	3 873	48	2	44	3	1	-	-	-	-	1
88	2 394	36	1	33	2	25	1	-	-	1	2
89	1 309	32	9	19	4	55	1	-	-	1	16
90	273	2	-	2	-	21	-	-	-	-	1
91	36	-	-	-	-	1	-	-	-	-	-
92	3	-	-	-	-	-	-	-	-	-	-
93	4	-	-	-	-	-	-	-	-	-	-
94	5	-	-	-	-	-	-	-	-	-	-
95	74	-	-	-	-	1	-	-	-	-	1
971	-	-	-	-	-	-	-	-	-	-	-
972	-	7	4	-	3	-	-	-	-	-	-
973	NC	-	-	-	-	-	-	-	-	-	-
974	-	1441	-	-	1 441	-	1 441	-	-	1 441	-
total	243 618	3 829	724	1 517	1 745	2 840	1 716	165	109	1 531	1 330

Annexe 4 : DEPISTAGE LORS DE MOUVEMENTS

D D S V	I) Exploitations à risque										II) Réalisation des dépistages lors de mouvements				
	Nombre total d'exploitations classées à risque le 31 décembre 2005	dont exploitations à risque :			Nombre d'exploitations classées à risque suite à :						Nombre de bovins ayant quitté des exploitations à risque du département en 2005 (à partir du 15 avril 2005)	dont nombre de bovins sortis d'exploitations à risque sans dépistage préalable	Nombre de bovins introduits dans des cheptels avec un délai de transfert supérieur à 6 jours (à partir du 15 avril 2005)	dont nombre de bovins introduits dans des cheptels avec un délai de transfert supérieur à 6 jours sans dépistage à l'introduction	
		tuberculose uniquement	brucellose uniquement	tuberculose et brucellose	Risque de résurgence	Lien épidémiologique avec un foyer n'ayant pas permis de mettre en évidence l'infection	Présence de foyers dans la faune sauvage	Taux de rotation > 40 %	Anomalies administratives récurrentes	Niveau de maîtrise sanitaire insuffisant					
1	70	3	-	67	-	-	-	-	-	-	-	-	-	-	-
2	29	-	-	29	-	-	-	28	1	-	-	80	60	NC	NC
3	1	1	-	-	-	-	-	-	-	-	-	NC	NC	NC	NC
4	18	-	-	18	-	-	-	2	16	-	-	72	34	3	-
5	10	5	-	5	3	2	-	5	-	-	-	454	NC	NC	NC
6	4	-	-	4	-	-	-	2	1	1	-	-	-	-	-
7	8	8	-	-	-	-	-	-	-	-	-	116	53	NC	552
8	34	23	-	11	-	-	-	-	4	6	-	481	188	NC	NC
9	4	2	-	2	-	-	-	-	2	-	-	NC	NC	NC	NC
10	9	-	-	9	-	-	-	6	2	1	-	137	42	26	25
11	8	1	-	7	1	-	-	5	2	-	-	23	5	48	9
12	9	9	-	-	8	1	-	-	-	-	-	79	-	5 273	-
13	126	122	-	4	-	122	-	4	-	-	-	247	-	20	20
14	-	-	-	-	-	-	-	-	-	-	-	-	-	NC	NC
15	24	24	-	-	-	24	-	-	-	-	-	653	26	NC	1 072
16	124	4	-	120	-	-	-	-	27	-	-	408	408	466	466
17	27	-	26	1	-	-	-	27	-	-	-	NC	NC	NC	NC
18	-	-	-	-	-	-	-	-	-	-	-	-	-	non appliqué	-
19	75	-	-	75	-	-	-	71	4	-	-	-	190	117	-
2A	-	-	-	-	-	-	-	-	-	-	-	-	-	581	-
2B	-	-	-	-	-	-	-	-	-	-	-	-	-	348	-
21	202	165	-	49	9	156	-	17	32	Sans objet	-	1 599	364	NC	126
22	-	-	-	-	-	-	-	-	-	-	-	-	-	-	-
23	50	-	-	50	-	-	-	48	2	-	-	2 309	442	60	-
24	9	32	-	59	20	12	-	59	-	-	-	483	-	17 167	-
25	65	-	-	65	1	-	-	65	-	-	-	159	65	634	87
26	23	2	-	21	-	-	-	17	4	-	-	NC	38	85	128
27	87	51	2	34	2	-	-	36	-	-	-	64	NC	1 382	-
28	-	-	-	-	-	-	-	-	-	-	-	-	-	-	-
29	98	-	-	98	-	-	-	98	-	16	-	NC	NC	NC	NC
30	107	107	-	-	27	-	-	-	-	80	-	409	-	NC	-
31	21	10	-	11	6	4	-	6	11	-	-	32	32	5 252	55
32	6	6	-	-	6	-	-	-	-	-	-	79	33	592	-
33	105	-	-	105	-	-	-	70	35	-	-	NC	NC	NC	NC
34	60	60	-	-	60	-	-	-	-	-	-	NC	NC	NC	NC
35	-	-	-	-	-	-	-	-	-	-	-	-	-	-	-
36	-	-	-	-	-	-	-	-	-	-	-	-	-	1 757	72
37	18	-	-	18	-	-	-	18	-	-	-	88	62	NC	121
38	88	6	2	80	3	1	-	59	23	-	-	NC	NC	NC	NC
39	-	-	-	-	-	-	-	-	-	-	-	-	-	-	-
40	58	35	1	22	1	-	-	19	-	3	-	69	-	NC	-
41	13	1	-	12	-	1	-	10	2	-	-	129	89	NC	NC
42	-	-	-	-	-	-	-	-	-	-	-	-	-	-	-
43	12	12	-	-	12	-	-	-	-	-	-	NC	NC	NC	NC
44	230	1	-	229	1	-	-	229	-	-	-	NC	1 650	7 108	6 980
45	-	-	-	-	-	-	-	-	-	-	-	-	-	31	-
46	5	5	-	-	5	-	-	-	-	-	-	-	-	1 568	79
47	80	10	-	70	-	-	-	67	3	-	-	3 783	783	625	244
48	7	4	-	3	-	-	-	-	3	-	-	30	13	808	946
49	197	4	21	172	3	1	-	172	-	-	-	NC	334	1 377	243
50	2	2	-	-	-	2	-	-	-	-	-	NC	-	NC	-
51	11	-	-	11	-	-	-	11	-	-	-	NC	NC	NC	NC
52	31	-	-	31	-	-	-	26	4	1	-	NC	NC	NC	-
53	1	1	-	259	1	-	-	248	-	-	-	37	NC	NC	NC

D D S V	I) Exploitations à risque										II) Réalisation des dépistages lors de mouvements			
	Nombre total d'exploitations classées à risque le 31 décembre 2005	dont exploitations à risque :			Nombre d'exploitations classées à risque suite à :						Nombre de bovins ayant quitté des exploitations à risque du département en 2005 (à partir du 15 avril 2005)	dont nombre de bovins sortis d'exploitations à risque sans dépistage préalable	Nombre de bovins introduits dans des cheptels avec un délai de transfert supérieur à 6 jours (à partir du 15 avril 2005)	dont nombre de bovins introduits dans des cheptels avec un délai de transfert supérieur à 6 jours sans dépistage à l'introduction
		tuberculose uniquement	brucellose uniquement	tuberculose et brucellose	Risque de réurgence	Lien épidémiologique avec un foyer n'ayant pas permis de mettre en évidence l'infection	Présence de foyers dans la faune sauvage	Taux de rotation > 40 %	Anomalies administratives récurrentes	Niveau de maîtrise sanitaire insuffisant				
54	49	19	-	30	11	8	-	-	30	-	190	NC	1 018	NC
55	39	-	-	39	-	-	-	23	16	-	NC	233	867	30
56	-	-	-	-	-	-	-	-	-	-	-	-	-	-
57	16	-	-	16	-	-	-	-	-	-	430	105	532	195
58	1	1	-	-	-	-	-	-	-	-	-	-	NC	NC
59	157	16	17	124	2	-	-	83	24	31	NC	NC	NC	NC
60	59	6	1	52	1	1	-	52	1	1	NC	NC	NC	NC
61	NC	NC	NC	NC	NC	NC	NC	NC	NC	NC	NC	NC	NC	NC
62	68	20	-	48	-	-	-	48	-	-	5 425	704	32 768	1 111
63	9	9	-	-	1	8	-	-	-	-	106	4	1 935	NC
64	276	63	-	213	-	-	-	183	30	-	NC	662	NC	865
65	16	16	-	-	16	-	-	-	-	-	164	9	-	603
66	-	-	-	-	-	-	-	-	-	-	-	-	-	-
67	67	-	-	67	-	-	-	50	1	16	NC	NC	NC	NC
68	-	-	-	-	-	-	-	-	-	-	NC	NC	NC	NC
69	76	7	-	-	7	-	-	43	16	-	-	-	-	-
70	-	-	-	-	-	-	-	-	-	-	-	-	-	-
71	159	31	-	128	2	29	-	75	53	-	NC	1 066	8 586	120
72	77	3	-	74	-	-	-	65	3	4	65	41	NC	NC
73	33	8	-	25	8	-	-	13	12	-	NC	132	NC	45
74	97	11	-	86	11	-	-	57	29	-	NC	NC	NC	NC
75	-	-	-	-	-	-	-	-	-	-	-	-	-	-
76	40	40	-	-	-	-	40	-	-	-	48	-	5 587	-
77	-	-	-	-	-	-	-	-	-	-	-	-	-	-
78	-	-	-	-	-	-	-	-	-	-	-	-	-	-
79	16	13	-	3	3	-	-	3	-	-	NC	2	4 075	-
80	42	6	-	36	2	4	-	36	-	-	134	28	919	159
81	6	6	-	-	5	-	-	1	-	-	44	12	7 943	3
82	3	3	-	-	3	-	-	-	-	-	170	-	NC	113
83	-	-	-	-	-	-	-	-	-	-	-	-	-	-
84	2	-	-	2	-	-	-	2	-	-	50	-	2	-
85	6	5	-	1	2	3	-	-	1	-	188	NC	3 636	160
86	33	4	-	29	4	-	-	29	-	-	NC	-	NC	-
87	146	12	-	134	3	9	-	95	39	-	NC	383	NC	235
88	69	-	-	69	-	-	-	44	24	1	259	128	1 017	-
89	14	-	-	14	-	-	-	14	-	-	1 040	NC	NC	NC
90	3	-	-	-	-	-	-	3	-	-	39	-	NC	NC
91	-	-	-	-	-	-	-	-	-	-	-	-	NC	NC
92	-	-	-	-	-	-	-	-	-	-	-	-	-	-
93	-	-	-	-	-	-	-	-	-	-	-	-	-	-
94	1	-	-	1	-	-	-	1	-	-	98	98	-	NC
95	5	-	-	5	-	-	-	-	5	-	8	8	2	2
971	-	-	-	-	-	-	-	-	-	-	-	-	-	-
972	-	-	-	-	-	-	-	-	-	-	-	-	-	-
973	-	-	-	-	-	-	-	-	NC	NC	-	-	-	-
974	2 049	-	-	2 049	-	-	-	-	-	2 049	5 748	NC	NC	NC
total	5 800	1 015	70	4 996	252	386	42	2 335	466	2 210	26 226	8 526	114 215	14 866

Annexe 5 : DEPISTAGE DE LA TUBERCULOSE BOVINE

D D S V	A) Prophylaxie : Annuel, B : Biennal, T : Triennal, Qua : quadriennal, Quin : quinquennal			B) Dépistage lors de mouvements		C) Dépistage lors de suspicion		D) Abattages diagnostiques	E) Lésions suspectes à l'abattoir (hors abattage total tuberculose)			F) Nombre de cheptels officiellement indemnes de tuberculose au 31 décembre
	Rythme de tuberculi- -nation	Nombre de cheptels tuberculins en prophylaxie	Nombre de bovins tuberculins en prophylaxie	Nombre de bovins avec tuberculina- tion d'introduction (en cas de mouvement > 6 jours)	Nombre de bovins avec tuberculina- tion en sortie de cheptels à risque	Nombre de cheptels contrôlés lors d'une suspicion (test positif, lien épidémiologique avec un foyer, lésions d'abattoir)	Nombre de bovins tuberculins dans le cadre d'une suspicion	Nombre total d'abattages diagnostiques	Nombre de bovins ayant présenté des lésions évocatrices de tuberculose à l'abattoir	Nombre de cheptels de provenance des bovins ayant présenté des lésions évocatrices de tuberculose à l'abattoir	Nombre de bovins avec lésions suspectes confirmées (isolement de Mycobacterium bovis ou Mycobacterium tuberculosis)	
1	R	36	2 821	-	23	7	84	45	-	-	-	2 549
2	R	-	-	NC	20	2	2	-	-	-	-	2 126
3	R	76	1 933	NC	-	-	-	-	-	-	-	4 239
4	B	133	5 975	3	26	-	-	-	-	-	-	244
5	T24	206	7 685	282	41	6	429	7	-	-	-	590
6	A	105	1 621	-	-	1	4	-	-	-	-	109
7	T + R	545	15 054	NC	NC	20	564	2	-	-	-	1 705
8	R	35	1 871	NC	207	3	75	4	1	1	-	2 099
9	T24	503	17 257	NC	NC	4	25	2	-	-	-	1 486
10	R	-	-	1	95	1	1	-	-	-	-	714
11	Q24	142	5 273	394	44	2	120	1	-	-	-	449
12	T24	2 178	88 257	NC	79	9	97	-	1	1	-	6 764
13	A et B	142	11 456	NC	247	1	135	7	5	3	3	248
14	R	-	-	NC	NC	2	76	-	NC	NC	-	5 745
15	R	-	-	4 359	422	39	5 183	-	6	6	1	5 544
16	Quin	464	-	-	-	-	-	1	-	-	-	2 181
17	R	14	733	5 601	-	4	99	-	1	1	-	1 910
18	R	-	-	Non appliqué	-	6	488	-	2	2	-	1 653
19	R	5	298	3 185	115	4	34	-	1	1	-	4 641
2A	B	262	14 715	581	-	1	13	-	-	-	-	447
2B	A	499	32 781	348	-	-	-	-	-	-	-	566
21	R	243	17 610	NC	NC	84	8 398	56	15	13	2	2 134
22	R	44	1 760	NC	-	-	-	-	6	6	-	7 047
23	R	-	-	60	1 867	2	2	-	3	3	-	3 873
24	B	2 371	77 470	17 167	483	129	2 171	64	-	-	-	4 686
25	R	3	17	634	94	22	1 456	-	2	2	1	2 895
26	R	-	-	NC	NC	2	55	-	1	-	-	657
27	T12	937	48 084	1 626	64	5	227	2	-	-	-	2 552
28	R	-	-	NC	NC	2	78	-	-	-	-	745
29	R	66	378	NC	NC	-	-	-	-	-	-	5 706
30	T6	110	7 244	841	409	2	372	-	8	6	8	263
31	T24	720	19 948	5 252	32	-	-	-	-	-	-	2 399
32	B	1 266	52 204	592	79	18	121	7	2	2	1	2 689
33	R	-	-	NC	NC	-	-	-	-	-	-	1 576
34	A - Q24	76	4 668	-	378	-	-	92	13	3	5	215
35	R	-	-	-	-	6	183	-	-	-	-	8 426
36	R	-	-	1 685	-	3	679	1	2	2	1	2 319
37	R	-	-	NC	26	1	3	3	-	-	-	1 157
38	R	9	380	NC	NC	4	-	75	2	2	-	3 229
39	R	-	-	4 541	-	6	399	-	2	2	1	1 817
40	B	967	33 395	NC	69	14	370	1	16	11	4	1 790
41	R	1	12	NC	40	1	16	-	-	-	-	712
42	T	-	-	-	-	19	943	6	-	-	-	-
43	R	71	3 941	NC	NC	34	1 444	29	4	6	1	4 346
44	R	52	7 015	2 976	NC	2	46	-	3	3	1	4 923
45	R	-	-	31	-	-	-	-	-	-	-	627
46	R	5	123	1 568	-	3	45	-	1	1	-	2 295
47	B	953	37 790	90	3 783	10	138	3	2	2	1	2 119
48	T24	615	23 900	808	17	8	14	3	-	-	-	1 993
49	R	-	-	NC	NC	7	598	1	1	1	1	5 645
50	R	8	168	NC	NC	8	-	1	3	3	1	10 246
51	T 24	210	11 739	274	10	-	-	-	-	-	-	859

D D S V	A) Prophylaxie : Annuel, B : Biennal, T : Triennal, Qua : quadriennal, Quin : quinquennal			B) Dépistage lors de mouvements		C) Dépistage lors de suspicion		D) Abattages diagnostiques	E) Lésions suspectes à l'abattoir (hors abattage total tuberculose)			F) Nombre de cheptels officiellement indemnes de tuberculose au 31 décembre
	Rythme de tuberculi- -nation	Nombre de cheptels tuberculins en prophylaxie	Nombre de bovins tuberculins en prophylaxie	Nombre de bovins avec tuberculina- tion d'introduction (en cas de mouvement > 6 jours)	Nombre de bovins avec tuberculina- tion en sortie de cheptels à risque	Nombre de cheptels contrôlés lors d'une suspicion (test positif, lien épidémiologique avec un foyer, lésions d'abattoir)	Nombre de bovins tuberculins dans le cadre d'une suspicion	Nombre total d'abattages diagnostiques	Nombre de bovins ayant présenté des lésions évocatrices de tuberculose à l'abattoir	Nombre de cheptels de provenance des bovins ayant présenté des lésions évocatrices de tuberculose à l'abattoir	Nombre de bovins avec lésions suspectes confirmées (isolement de Mycobacterium bovis ou Mycobacterium tuberculosis)	
52	R	-	-	NC	NC	3	306	-	2	2	-	1 559
53	R	1	112	21 402	NC	12	333	17	3	1	1	7 897
54	R	7	1 219	NC	NC	4	172	4	3	3	1	1 784
55	R	17	999	837	114	2	79	-	-	-	-	1 986
56	R	65	1 306	7 959	-	-	-	-	-	-	-	5 988
57	R	17	680	2 028	325	-	-	-	2	2	-	2 618
58	R	6	554	NC	94	9	116	-	1	1	-	2 880
59	R	386	NC	NC	NC	11	28	-	-	-	-	4 063
60	T6	497	17 077	42	480	7	26	1	-	-	-	1 457
61	R	1	162	NC	248	9	104	NC	NC	NC	NC	5 452
62	R	83	1 468	32 768	5 425	4	41	-	1	1	-	4 702
63	R	1	32	NC	102	11	976	15	-	-	-	5 255
64	T24	2 214	40 149	NC	NC	91	3 622	2	16	16	14	7 910
65	T6	750	-	-	-	5	171	3	3	3	2	2 915
66	B	156	5 653	1 158	-	33	698	-	1	1	1	231
67	R	11	NC	NC	NC	3	50	-	-	-	-	1 864
68	R	-	-	NC	NC	-	-	-	-	-	-	1 147
69	T24	713	17 975	12 133	-	4	35	3	3	3	-	2 407
70	R	4	489	6 793	-	11	588	28	3	3	1	2 045
71	R	38	2 803	8 466	NC	12	1 128	1	3	3	1	5 539
72	R	-	-	-	-	2	24	5	-	-	-	4 223
73	B	881	32 872	3 315	NC	8	479	-	3	3	-	1 690
74	B/T6	1 446	44 708	2 716	-	39	1 038	7	3	3	-	2 260
75	A	3	17	-	-	-	-	-	-	-	-	3
76	Q6	184	9 949	21 872	50	2	263	5	2	2	-	40
77	B	121	4 449	41	-	3	180	2	1	1	-	374
78	T24	115	3 000	200	-	-	-	-	-	-	-	115
79	R	20	2 132	4 075	40	10	434	7	6	4	2	3 688
80	R	27	1 767	919	134	2	3	-	1	1	-	2 827
81	T24	895	40 804	11 327	44	4	143	1	27	1	1	2 581
82	T24	417	14 273	NC	170	4	6	-	-	-	-	1 526
83	B	30	229	-	-	-	-	-	-	-	-	61
84	Q24	5	165	2	-	1	23	-	-	-	-	47
85	R	-	-	2 732	NC	18	1 890	17	6	2	4	5 066
86	T6	1 253	63 691	9 705	NC	7	50	-	-	-	-	1 514
87	T24	1 295	62 616	NC	NC	2	4	-	-	-	-	3 876
88	R	1	115	1 017	131	-	-	-	-	-	-	2 397
89	T 12	445	25 253	NC	NC	7	156	-	2	2	-	1 310
90	R	-	-	NC	6	-	-	-	-	-	-	273
91	Q6	9	224	NC	-	-	-	-	-	-	-	36
92	B	1	1	-	-	-	-	-	-	-	-	3
93	A	4	80	-	-	-	-	-	-	-	-	4
94	B	3	29	97	-	-	-	-	-	-	-	5
95	T24	32	1 290	4	-	-	-	-	-	-	-	75
971	NC	-	-	-	-	-	-	-	-	-	-	-
972	A	156	5 236	-	-	4	30	-	-	-	-	-
973	B	14	153	-	-	-	-	-	-	-	-	NC
974	A	2 049	26 158	5 478	NC	5	-	-	-	-	-	2 049
total		28 445	985 465	209 985	16 033	853	38 383	531	195	141	60	241 691

D D S V	A) Incidence				B) Prévalence			C) Mise en évidence des foyers de tuberculose					D) Origine de la contamination de tuberculose					
	Nombre de cheptels nouvellement infectés de tuberculose	dont foyers avec mise en évidence de Mycobacterium bovis	dont foyers avec mise en évidence de Mycobacterium tuberculosis	Nombre de bovins importés (en provenance de l'UE ou de pays tiers) et découverts tuberculeux (dans le mois qui a suivi l'importation)	Nombre de cheptels infectés de tuberculose au 1er janvier (anciennement infectés)	Nombre total de cheptels ayant été infectés de tuberculose (cheptels infectés au 1er janvier + cheptels nouvellement infectés)	Nombre de cheptels infectés de tuberculose au 31 décembre	Nombre de foyers mis en évidence par :					Nombre de foyers dont la cause la plus probable de contamination est :					
								Découverte d'abattoir	Prophylaxie	Contrôle d'introduction	Enquête épidémiologique suite à un foyer de tuberculose	Autre	Introduction d'un animal tuberculeux	Voisinage avec un foyer de tuberculose bovine	Résurgence	Inconnue		
50	1	-	-	-	1	6	7	1	-	-	-	-	-	1	-	-	-	-
51	-	-	-	-	-	-	-	-	-	-	-	-	-	-	-	-	-	-
52	-	-	-	-	-	-	-	-	-	-	-	-	-	-	-	-	-	-
53	-	-	-	-	-	-	-	-	-	-	-	-	-	-	-	-	-	-
54	1	1	-	-	-	1	-	1	-	-	-	-	-	-	1	-	-	-
55	-	-	-	-	-	-	-	-	-	-	-	-	-	-	-	-	-	-
56	-	-	-	-	-	-	-	-	-	-	-	-	-	-	-	-	-	-
57	-	-	-	-	-	-	-	-	-	-	-	-	-	-	-	-	-	-
58	-	-	-	-	-	-	-	-	-	-	-	-	-	-	-	-	-	-
59	-	-	-	-	-	-	-	-	-	-	-	-	-	-	-	-	-	-
60	-	-	-	-	-	-	-	-	-	-	-	-	-	-	-	-	-	-
61	NC	NC	NC	NC	NC	NC	NC	NC	NC	NC	NC	NC	NC	NC	NC	NC	NC	NC
62	-	-	-	-	-	-	-	-	-	-	-	-	-	-	-	-	-	-
63	1	1	-	-	-	1	-	-	-	-	1	-	-	1	-	-	-	-
64	12	12	-	-	1	13	6	10	-	-	2	-	-	1	2	-	-	9
65	2	2	-	-	-	2	-	2	-	-	-	-	-	-	-	-	-	2
66	1	-	-	-	-	1	-	1	-	-	-	-	-	-	-	-	1	-
67	-	-	-	-	-	-	-	-	-	-	-	-	-	-	-	-	-	-
68	-	-	-	-	-	-	-	-	-	-	-	-	-	-	-	-	-	-
69	-	-	-	-	-	-	-	-	-	-	-	-	-	-	-	-	-	-
70	-	-	-	-	-	-	-	-	-	-	-	-	-	-	-	-	-	-
71	1	1	-	-	-	1	1	1	-	-	-	-	-	1	-	-	-	-
72	1	1	-	-	-	1	-	1	-	-	1	-	-	-	-	-	1	-
73	-	-	-	-	-	-	-	-	-	-	-	-	-	-	-	-	-	-
74	1	1	-	-	-	1	-	-	-	1	-	-	-	-	-	-	-	1
75	-	-	-	-	-	-	-	-	-	-	-	-	-	-	-	-	-	-
76	-	-	-	-	1	-	1	-	1	-	-	-	-	-	-	-	-	1
77	-	-	-	-	-	-	-	-	-	-	-	-	-	so	so	so	so	-
78	-	-	-	-	-	-	-	-	-	-	-	-	-	-	-	-	-	-
79	2	2	-	-	-	2	-	2	-	-	-	-	-	2	-	-	-	-
80	-	-	-	-	-	-	-	-	-	-	-	-	-	-	-	-	-	-
81	2	1	-	1	1	3	2	2	1	-	-	-	-	1	-	-	-	1
82	-	-	-	-	-	-	-	-	-	-	-	-	-	-	-	-	-	-
83	-	-	-	-	-	-	-	-	-	-	-	-	-	-	-	-	-	-
84	-	-	-	-	-	-	-	-	-	-	-	-	-	-	-	-	-	-
85	4	4	-	-	-	4	-	1	-	-	3	-	-	3	-	-	-	1
86	-	-	-	-	-	-	-	-	-	-	-	-	-	-	-	-	-	-
87	-	-	-	-	-	-	-	-	-	-	-	-	-	-	-	-	-	-
88	-	-	-	-	-	-	-	-	-	-	-	-	-	-	-	-	-	-
89	-	-	-	-	-	-	-	-	-	-	-	-	-	-	-	-	-	-
90	-	-	-	-	-	-	-	-	-	-	-	-	-	-	-	-	-	-
91	-	-	-	-	-	-	-	-	-	-	-	-	-	-	-	-	-	-
92	-	-	-	-	-	-	-	-	-	-	-	-	-	-	-	-	-	-
93	-	-	-	-	-	-	-	-	-	-	-	-	-	-	-	-	-	-
94	-	-	-	-	-	-	-	-	-	-	-	-	-	-	-	-	-	-
95	-	-	-	-	-	-	-	-	-	-	-	-	-	-	-	-	-	-
971	-	-	-	-	-	-	-	-	-	-	-	-	-	-	-	-	-	-
972	NC	-	-	-	-	-	-	-	-	-	-	-	-	-	-	-	-	-
973	-	-	-	-	-	-	-	-	-	-	-	-	-	-	-	-	-	-
974	NC	-	-	-	-	-	-	-	-	-	-	-	-	-	-	-	-	-
total	64	58	0	4	19	88	36	45	6	2	18	0	22	8	6	30	-	-

annexe 7 : POLICE SANITAIRE DE LA TUBERCULOSE BOVINE

ddsv	Nombre de cheptels abattus en totalité pour cause de tuberculose	Nombre de bovins abattus dans ces cheptels	Parmi les bovins abattus dans le cadre d'un abattage total		ddsv	Nombre de cheptels abattus en totalité pour cause de tuberculose	Nombre de bovins abattus dans ces cheptels	Parmi les bovins abattus dans le cadre d'un abattage total	
			Nombre de bovins ayant présenté des lésions évocatrices de tuberculose à l'abattoir	dont nombre de bovins avec des lésions suspectes confirmées (isolement de Mycobacterium bovis ou Mycobacterium tuberculosis)				Nombre de bovins ayant présenté des lésions évocatrices de tuberculose à l'abattoir	dont nombre de bovins avec des lésions suspectes confirmées (isolement de Mycobacterium bovis ou Mycobacterium tuberculosis)
1	1	14	1	0	51	0	0	0	0
2	0	0	0	0	52	0	0	0	0
3	0	0	0	0	53	0	0	0	0
4	0	0	0	0	54	1	143	1	0
5	0	0	0	0	55	0	0	0	0
6	0	0	0	0	56	0	0	0	0
7	1	81	0	0	57	0	0	2	0
8	0	0	0	0	58	0	0	0	0
9	0	0	0	0	59	0	0	0	0
10	0	0	0	0	60	0	0	0	0
11	0	1	0	0	61	NC	NC	NC	NC
12	0	0	0	0	62	0	0	0	0
13	2	334	6	6	63	1	109	1	1
14	0	0	0	0	64	11	563	43	24
15	4	424	4	3	65	2	56	15	0
16	0	0	0	0	66	1	828	39	0
17	0	0	0	0	67	0	0	0	0
18	0	0	0	0	68	0	0	0	0
19	0	0	0	0	69	0	0	0	0
2A	0	0	0	0	70	0	0	0	0
2B	0	0	0	0	71	1	171	1	0
21	2	610	2	0	72	1	157	7	2
22	0	0	0	0	73	0	0	0	0
23	0	0	0	0	74	1	122	5	4
24	13	1292	56	18	75	0	0	0	0
25	1	186	0	0	76	0	0	0	0
26	0	0	0	0	77	0	0	0	0
27	0	0	0	0	78	0	0	0	0
28	0	0	0	0	79	2	181	0	0
29	0	0	0	0	80	0	0	0	0
30	4	741	24	15	81	2	74	11	NC
31	0	0	0	0	82	0	0	0	0
32	1	27	1	0	83	0	0	0	0
33	0	0	0	0	84	0	0	0	0
34	2	328	13	NC	85	4	656	38	0
35	0	0	0	0	86	0	0	0	0
36	1	434	0	0	87	0	0	0	0
37	0	0	0	0	88	0	0	0	0
38	NC	NC	NC	NC	89	0	0	0	0
39	1	98	0	0	90	0	0	0	0
40	2	132	0	0	91	0	0	0	0
41	0	0	0	0	92	0	0	0	0
42	1	44	0	0	93	0	0	0	0
43	1	233	2	NC	94	0	0	0	0
44	1	110	0	0	95	0	0	0	0
45	0	0	0	0	971	0	0	0	0
46	1	81	0	0	972	NC	NC	NC	NC
47	1	72	0	0	973	0	0	0	0
48	0	0	0	0	974	0	0	0	0
49	0	0	0	0					
50	1	29	0	0	total	68	8 331	272	73

Annexe 8 : COMPTE RENDU FINANCIER POUR LA TUBERCULOSE BOVINE

ddsv	Honoraires vétérinaires	Indemnités aux éleveurs	Frais de laboratoire	Divers	Total	ddsv	Honoraires vétérinaires	Indemnités aux éleveurs	Frais de laboratoire	Divers	Total
1	139	12 996	101	463	13 700	50	-	-	-	-	-
2	-	-	-	-	-	51	-	-	221	-	221
3	504	20 508	4 399	-	25 411	52	1 579	-	-	-	1 579
4	-	-	-	2 598	2 598	53	2 134	3 435	10	-	5 579
5	1 568	5 598	240	167	7 573	54	856	179 901	152	1 715	182 624
6	-	-	-	-	-	55	-	195	-	588	783
7	6 809	83 878	80	-	90 767	56	-	-	-	-	-
8	376	-	-	-	376	57	-	-	-	-	-
9	-	-	-	-	-	58	1 920	-	19	-	1 940
10	18	-	-	245	263	59	-	-	-	3 093	3 093
11	518	-	185	99	803	60	1 998	245,74	-	-	1 998
12	1 366	-	1 042	3 460	5 868	61	-	-	-	4 267	4 267
13	-	1 146 965	1 080	-	1 148 045	62	426	-	-	-	426
14	-	-	159	-	159	63	-	150 385	-	3 656	154 041
15	1 211	556 663	1 080	4 280	563 234	64	7 088	221 060	2 424	440	231 012
16	-	-	-	-	-	65	868	84 662	119	125	85 774
17	-	393	-	-	393	66	-	-	34 300	-	34 300
18	1 630	336	583	-	2 549	67	503	-	1 053	117	1 673
19	117	-	2 442	-	2 559	68	272	-	-	-	272
2A	294	-	-	-	294	69	357	687	-	-	1 044
2B	-	-	-	9 326	9 326	70	5 548	3 454	-	144	9 146
21	102 065	901 341	8 646	8 587	1 020 639	71	9 411	0	1 185	229	10 596
22	-	-	234	-	234	72	538	224 640	117	-	225 295
23	-	-	-	-	-	73	2 049	-	260	1 427	3 736
24	20 868	1 636 210	1 748	3 326	1 662 152	74	4 358	2 061	1 071	368	7 858
25	-	272 886	97	193	273 176	75	NC	NC	NC	NC	NC
26	135	-	-	-	135	76	1 845	4 122	6 385	8 784	21 137
27	14 989	458	2 798	1 700	19 945	77	-	-	-	-	-
28	-	-	-	-	-	78	-	-	-	-	-
29	-	-	-	-	-	79	3 250	1 860	1 627	2 979	9 716
30	1 468	1 603	1 144	1 262	5 476	80	-	-	632	-	632
31	268	-	588	-	856	81	776	179 190	2 108	1 077	-
32	3 202	63 477	716	10	67 405	82	-	-	-	-	-
33	-	-	-	-	-	83	-	-	-	-	-
34	6 566	137 790	4 114	186	148 656	84	257	-	-	-	257
35	170	1 371	319	-	1 859	85	1 473	-	-	2 776	4 249
36	5 657	-	173	2 629	8 459	86	728	687	259	-	1 673
37	38	687	-	-	725	87	2 223	79 525	562	5 523	87 834
38	770	67 470	677	716	69 633	88	-	-	-	-	-
39	-	121 976	69	-	122 045	89	6	-	1 237	-	1 243
40	-	-	-	-	-	90	-	-	-	-	-
41	416	-	78	204	699	91	-	-	-	-	-
42	1 532	114 823	2 189	5 755	124 299	92	-	-	-	-	-
43	14 141	284 801	-	61	299 003	93	-	-	-	-	-
44	-	105 714	-	6 305	112 025	94	-	-	-	-	-
45	-	-	-	-	-	95	-	-	-	-	-
46	4 169	123 397	181	1 167	128 914	971	-	-	-	-	-
47	1 627	30 857	-	-	32 484	972	NC	NC	NC	NC	NC
48	438	687	1 488	480	3 094	973	-	-	-	-	-
49	3 337	1 124	827	-	5 288	974	-	-	-	-	-
						total	246 093	6 650 684	89 111	89 224	7 075 117

Données exprimées en euros (€)

Annexe 9 : DEPISTAGE DE LA BRUCELLOSE BOVINE

D D S V	A) Prophylaxie						B) Dépistage lors de mouvements			C) Déclaration des avortements					D) Tests sérologiques réalisés dans le cadre d'une suspicion						E) Abattages diagnostiques		F) Nombre de cheptels officiels - lément - nes de brucel - lose au 31 / 12
	Nombre de cheptels contrôlés en prophylaxie	dont nombre de cheptels contrôlés par sérologie	dont nombre de cheptels contrôlés sur lait de mélange	dont nombre de cheptels contrôlés à la fois par sérologie et sur lait de mélange	Nombre de bovins contrôlés par sérologie	Nombre de laits de mélange testés	Nombre de bovins testés pour la brucellose à l'introduction (en cas de mouvement > 6 jours)	Nombre de bovins testés pour la brucellose en sortie de cheptels à risque	Nombre de cheptels bovins ayant déclaré des avortements	Nombre d'avortements bovins déclarés	dont nombre d'avortements bovins dus à Brucella	Nombre de cheptels bovins avec un avortement brucellique -Brucella	dont nombre d'avortements bovins ayant conduit à isolement de Brucella abortus	Nombre de cheptels contrôlés par sérologie lors d'une suspicion (test positif, lien épidémiologique avec un foyer, avortement)	Nombre de cheptels suspendus dans le cadre d'une suspicion	Nombre de bovins testés par sérologie dans le cadre d'une suspicion	dont nombre de bovins présentant un résultat sérologique positif	dont nombre de bovins positifs en brucelline	dont nombre de bovins subissant une bactérioculture	dont nombre de bovins positifs ayant conduit à l'isolement de Brucella	Nombre total d'abattages diagnostiques	Nombre de bovins avec bactérioculture positive suite à l'abattage diagnostique (isolement de Brucella)	
1	2 493	1 240	1 253	-	-	-	-	566	566	-	-	-	2 *	13	2	-	-	-	-	-	-	-	2 571
2	2 047	990	729	328	31 432	1 083	NC	NC	296	426	-	-	-	18	18	-	-	-	-	-	-	2 132	
3	-	4 131	-	-	257 284	NC	NC	NC	NC	609	-	-	-	17	-	19	-	-	-	-	-	-	
4	238	238	32	32	7 179	NC	3	23	19	29	-	-	-	-	-	-	-	-	-	-	-	246	
5	568	568	-	224	18 443	896	NC	-	87	125	-	-	-	4	4	175	4	1	2	-	2	590	
6	105	105	4	4	1 381	4	-	-	-	-	-	-	-	-	-	-	-	-	-	-	-	109	
7	1 560	955	594	11	15 088	2 155	NC	NC	240	326	-	-	-	8	8	174	8	-	-	-	-	1 704	
8	2 064	1 488	1 042	-	46 200	4 129	NC	-	423	671	-	-	-	14	14	1 032	16	-	-	-	3	2 101	
9	1 486	1 319	167	-	45 505	825	NC	NC	104	130	-	-	-	17	17	336	-	-	-	-	-	1 502	
10	709	489	250	60	15 000	1 444	1	92	117	173	-	-	-	3	3	11	3	-	-	-	-	714	
11	444	372	72	-	13 696	265	489	-	36	48	-	-	-	1	1	53	1	-	-	-	-	449	
12	-	5 446	-	-	195 478	-	NC	15	NC	1 115	-	-	-	16	16	18	4	-	-	-	-	6 764	
13	178	178	-	-	8 910	-	NC	NC	-	-	-	-	-	-	-	-	-	-	-	-	-	253	
14	-	3 398	2 475	NC	64 217	9 051	NC	-	-	1 023	-	-	-	-	-	-	-	-	-	-	-	5 750	
15	5 301	4 137	1 164	-	209 631	NC	NC	-	562	706	-	-	-	66	-	-	-	-	-	-	-	5 545	
16	-	-	-	-	-	-	-	-	-	-	-	-	-	-	-	-	-	-	-	-	-	2 178	
17	1 871	1 233	515	123	41 550	2 482	5 601	-	264	443	-	-	-	-	-	-	-	-	-	-	-	1 926	
18	1 631	1 467	164	26	74 155	680	pas appliqué	-	118	159	-	-	-	7	4	111	2	-	-	-	-	1 652	
19	-	4 315	297	-	134 143	-	10 763	-	-	461	-	-	-	-	65	-	-	-	-	-	-	4 614	
2A	540	540	-	-	12 146	-	581	-	1	1	-	-	-	10	10	160	4	-	-	-	4	447	
2B	499	499	-	-	27 583	-	-	-	-	-	-	-	-	9	9	638	10	-	-	-	2	567	
21	1 835	1 594	374	133	84 465	1 496	NC	NC	NC	809	-	-	-	4	4	221	3	-	1	-	2	2 160	
22	7 040	1 990	4 400	650	47 900	15 500	NC	-	NC	4 152	-	-	-	5	5	48	-	-	-	-	-	7 010	
23	3 911	3 647	109	155	201 720	-	60	109	515	552	-	-	-	122	122	9 360	152	-	-	-	-	3 873	
24	4 507	3 469	845	193	109 178	4 152	14 800	278	283	346	-	-	-	9	9	138	7	1	-	-	4	4 704	
25	2 806	253	2 359	194	8 166	10 154	260	94	512	695	-	-	-	15	15	83	-	-	-	-	-	2 896	
26	612	438	183	9	11 405	640	16	10	61	86	-	-	-	4	4	171	-	-	-	-	2	663	
27	2 488	1 627	861	380	39 258	3 364	1 646	NC	234	339	-	-	-	10	7	10	-	-	-	-	1	2 557	
28	639	441	198	12	11 675	-	NC	-	45	55	-	-	-	-	-	-	-	-	-	-	-	756	
29	NC	1 838	3 800	NC	44 460	NC	NC	NC	1 506	2 652	-	-	-	-	-	-	-	-	-	-	-	5 651	
30	188	188	-	-	8 384	-	841	-	1	1	-	-	-	5	5	6	6	-	-	-	-	236	
31	2 399	1 834	565	-	49 302	2 260	5 252	-	215	296	-	-	-	16	16	277	5	-	-	-	-	2 399	
32	2 526	2 238	347	59	59 588	1 388	332	-	76	246	-	-	-	8	8	92	8	-	-	-	-	2 691	
33	1 502	766	262	95	15 404	NC	NC	NC	93	124	-	-	-	-	-	-	-	-	-	-	-	1 576	
34	179	179	3	3	6 916	12	-	-	2	2	-	-	-	-	-	-	-	-	-	-	-	210	
35	-	3 451	-	-	-	-	-	-	-	2 402	-	-	-	-	-	-	-	-	-	-	-	8 419	
36	1 918	1 681	237	41	81 435	948	861	-	198	282	-	-	-	256	-	355	50	-	-	-	-	2 373	
37	1 071	594	478	NC	18 562	NC	NC	NC	211	378	-	-	-	-	-	1	1	-	-	-	-	1 157	
38	NC	NC	NC	NC	NC	NC	NC	NC	NC	NC	NC	NC	NC	NC	NC	NC	NC	NC	NC	NC	NC	NC	
39	1 911	612	1 367	68	-	1 367	4 541	-	489	489	-	-	-	-	-	-	-	-	-	-	-	1 814	
40	1 705	1 311	394	-	31 891	-	NC	-	222	288	-	-	-	-	-	-	-	-	-	-	-	1 790	
41	712	454	227	31	14 208	-	NC	40	-	371	-	-	-	1	1	44	-	-	-	-	-	712	
42	-	-	-	-	-	-	35 572	-	808	-	-	-	-	23	-	-	-	-	-	-	-	-	
43	4 343	2 557	1 623	900	66 439	10 288	NC	-	503	699	-	-	-	528	10	699	15	-	-	-	-	4 343	
44	4 141	2 752	2 695	1 306	69 950	11 255	17 218	NC	1 250	2 426	-	-	-	3	3	3	3	-	-	-	-	4 939	
45	617	360	229	28	9 728	1 044	21	-	45	55	-	-	-	-	-	-	-	-	-	-	-	627	
46	2 306	1 724	582	-	45 034	582	1 568	-	247	260	-	-	-	21	21	21	-	-	-	-	-	2 295	
47	-	1 764	548	-	14 112	548	204	2 411	180	180	-	-	-	-	-	-	-	-	-	-	-	2 312	
48	2 070	1 476	594	-	44 082	2 376	808	27	392	392	-	-	-	35	35	37	37	-	-	-	3	2 000	
49	4 767	3 416	2 783	1 432	116 430	NC	188	768	NC	1 485	-	-	-	4	6	47	-	-	-	-	-	5 639	
50	10 956	7 343	5 798	2 185	49 800	17 916	NC	NC	1 453	2 538	-	-	-	-	-	-	-	-	-	-	-	10 246	
51	789	462	276	51	19 256	1 212	NC	NC	100	160	-	-	-	-	3	4	-	-	-	-	-	859	
52	1 528	563	603	362	44 570	-	NC	NC	NC	505	-	-	-	-	9	12	-	-	-	-	-	1 562	

D D S V	A) Prophylaxie						B) Dépistage lors de mouvements		C) Déclaration des avortements					D) Tests sérologiques réalisés dans le cadre d'une suspicion						E) Abattages diagnostiques		F) Nombre de cheptels officiels indemnes de brucellose au 31 / 12	
	Nombre de cheptels contrôlés en prophylaxie	dont nombre de cheptels contrôlés par sérologie	dont nombre de cheptels contrôlés sur lait de mélange	dont nombre de cheptels contrôlés à la fois par sérologie et sur lait de mélange	Nombre de bovins contrôlés par sérologie	Nombre de laits de mélange testés	Nombre de bovins testés pour la brucellose à l'introduction (en cas de mouvement > 6 jours)	Nombre de bovins testés pour la brucellose en sortie de cheptels à risque	Nombre de cheptels bovins ayant déclaré des avortements	Nombre d'avortements bovins déclarés	dont nombre d'avortements bovins dus à Brucella	Nombre de cheptels bovins avec un avortement brucellique -Brucella	dont nombre d'avortements bovins ayant conduit à isolement de Brucella abortus	Nombre de cheptels contrôlés par sérologie lors d'une suspicion (test positif, lien épidémiologique avec un foyer, avortement)	Nombre de cheptels suspendus dans le cadre d'une suspicion	Nombre de bovins testés par sérologie dans le cadre d'une suspicion	dont nombre de bovins présentant un résultat sérologique positif	dont nombre de bovins positifs en brucelline	dont nombre de bovins subissant une bactérioculture	dont nombre de bovins positifs ayant conduit à l'isolement de Brucella	Nombre total d'abattages diagnostiques	Nombre de bovins avec bactérioculture positive suite à l'abattage diagnostique (isolement de Brucella)	
53	6 550	3 700	4 636	1 786	72 606	17 980	48 534	NC	2 115	2 964	-	-	39	34	210	5	-	18	-	-	-	7 900	
54	1 934	796	625	513	26 410	1 138	NC	NC	373	643	-	-	27	27	31	13	-	-	-	-	-	1 786	
55	1 889	799	806	284	36 662	3 231	535	585	-	-	-	-	8	8	191	12	-	-	-	-	-	1 986	
56	5 790	2 340	1 890	1 560	23 000	11 367	7 959	-	2 387	2 563	-	-	6	6	47	6	-	-	-	-	-	5 992	
57	2 600	1 940	1 022	362	50 924	4 081	8 344	325	490	777	-	-	47	47	359	55	-	-	1	-	-	2 600	
58	2 756	2 680	76	-	NC	912	NC	-	NC	766	-	-	14	14	15	2	-	-	1	-	-	2 880	
59	NC	NC	NC	NC	NC	NC	NC	NC	-	850	-	-	6	9	9	-	-	-	-	-	-	4 087	
60	921	NC	NC	NC	19 917	-	34	399	137	199	NC	NC	NC	7	46	1	1	-	-	1	-	1 461	
61	5 452	2 799	NC	NC	68 685	-	-	-	-	1 575	-	-	-	1	1	-	-	-	-	-	-	5 452	
62	2 493	1 869	624	-	44 171	11 360	32 768	5 425	823	823	-	-	10	10	56	2	-	-	-	-	-	4 714	
63	5 174	3 865	2 042	733	101 289	8 168	NC	-	600	825	-	-	-	-	-	-	-	-	-	-	-	5 255	
64	-	6 253	1 257	245	104 907	5 578	NC	NC	1 207	1 830	-	-	17	17	1 029	18	-	-	-	-	-	7 913	
65	2 682	2 384	298	-	-	-	-	-	177	227	-	-	3	3	22	-	-	-	-	-	-	2 910	
66	248	233	15	-	10 230	150	1 158	-	4	4	-	-	-	-	-	-	-	-	-	-	-	248	
67	1 780	1 161	619	NC	15 600	NC	NC	NC	162	226	-	-	15	15	533	19	-	-	-	-	-	1 850	
68	1 166	721	445	-	6 971	1 736	NC	NC	150	217	-	-	-	7	321	10	-	-	-	-	-	1 152	
69	2 417	1 143	976	298	24 130	-	-	-	-	579	-	-	11	11	36	-	-	5	-	-	-	2 409	
70	2 224	1 040	1 184	NC	33 590	4 736	6 980	-	359	541	-	-	3	16	-	18	-	-	-	-	-	2 044	
71	5 505	5 505	-	-	291 622	-	8 466	NC	875	1 405	-	-	142	142	1 157	162	-	-	-	-	-	5 496	
72	3 893	1 494	886	1 513	80 316	4 175	4 913	-	397	673	-	-	2	1	41	1	-	-	-	1	-	4 223	
73	1 688	776	912	NC	12 440	3 317	14 246	76	237	344	-	-	261	24	368	24	-	-	12	-	-	1 690	
74	2 152	807	1 313	32	12 858	5 376	NC	NC	NC	488	-	-	29	29	695	-	-	-	-	2	-	2 260	
75	3	3	-	-	17	-	-	-	-	-	-	-	-	-	-	-	-	-	-	-	-	3	
76	5 402	3 142	2 392	132	68 909	9 568	19 871	-	-	783	-	-	12	8	12	2	-	-	-	-	-	4 791	
77	208	121	135	48	3 287	135	24	-	21	21	-	-	-	-	-	-	-	-	-	-	-	374	
78	115	97	18	-	2 403	1 000	200	-	15	15	-	-	-	-	-	-	-	-	-	-	-	115	
79	3 790	2 940	850	-	132 785	3 325	34 861	NC	NC	609	-	-	-	2	-	-	-	-	-	-	-	3 666	
80	2 827	1 618	1 705	641	30 771	6 130	694	80	NC	559	-	-	4	4	4	1	-	-	-	1	-	2 827	
81	2 653	1 960	692	1	68 613	1 866	11 327	-	287	287	-	-	15	14	241	17	-	-	-	-	-	2 578	
82	1 609	1 249	360	-	25 064	360	NC	170	135	171	-	-	1	1	1	-	-	-	-	-	-	1 526	
83	61	61	-	-	282	-	-	-	-	-	-	-	1	1	9	1	-	-	1	-	1	61	
84	41	41	-	-	400	-	2	-	-	-	-	-	-	-	-	-	-	-	-	-	-	48	
85	NC	4 002	1 648	354	169 141	6 308	2 867	NC	1 887	2 587	-	-	-	-	-	-	-	-	-	-	-	5 070	
86	1 253	1 253	-	-	4 291	-	9 705	NC	162	232	-	-	4	4	4	-	-	-	-	-	-	1 519	
87	3 793	3 457	336	NC	166 462	-	NC	NC	NC	292	-	-	-	-	-	-	-	-	-	-	-	3 874	
88	2 397	481	1 298	718	25 287	4 274	604	69	753	906	-	-	33	33	151	-	-	-	-	-	-	2 397	
89	1 313	1 313	-	-	46 813	-	NC	NC	NC	216	-	1	19	18	141	-	-	-	-	-	-	1 316	
90	288	151	104	33	3 150	528	NC	NC	24	29	-	-	2	2	132	1	-	-	-	-	-	276	
91	36	30	6	1	NC	NC	NC	-	4	-	-	-	-	-	-	-	-	-	-	-	-	36	
92	3	3	-	-	5	-	-	-	-	-	-	-	-	-	-	-	-	-	-	-	-	3	
93	4	4	-	-	53	-	-	-	-	-	-	-	-	-	-	-	-	-	-	-	-	4	
94	5	5	-	-	29	-	97	-	1	1	-	-	-	-	-	-	-	-	-	-	-	5	
95	72	57	15	-	1 479	1 076	6	-	2	3	-	-	-	-	-	-	-	-	-	-	-	75	
971	-	-	-	-	-	-	-	-	-	-	-	-	-	-	-	-	-	-	-	-	-	-	
972	11	11	-	-	269	-	-	-	5	5	-	-	-	-	-	-	-	-	-	-	-	-	
973	61	61	-	-	1 540	-	-	-	-	-	-	-	-	-	-	-	-	-	-	-	-	NC	
974	2 049	2 049	-	-	21 713	-	5 748	-	-	210	-	-	24	24	-	-	-	-	-	2	-	2 049	
total	178 508	150 544	70 683	18 349	4 351 430	227 391	321 569	10 996	26 263	55 721	0	1	0	1 930	1 070	20 238	709	3	41	0	31	4 614	234 590

Annexe 11 : POLICE SANITAIRE DE LA BRUCELLOSE BOVINE

ddsv	Nombre de cheptels abattus pour cause de brucellose en totalité	Nombre de bovins abattus dans ces cheptels	ddsv	Nombre de cheptels abattus pour cause de brucellose en totalité	Nombre de bovins abattus dans ces cheptels
1	-	-	50	-	-
2	-	-	51	-	-
3	-	-	52	-	-
4	-	-	53	-	-
5	-	-	54	-	-
6	-	-	55	-	-
7	-	-	56	-	-
8	-	-	57	-	-
9	-	-	58	-	-
10	-	-	59	-	-
11	-	-	60	-	-
12	-	-	61	-	-
13	-	-	62	-	-
14	-	-	63	-	-
15	-	-	64	-	-
16	-	-	65	-	-
17	-	-	66	-	-
18	-	-	67	-	-
19	-	-	68	-	-
2A	-	-	69	-	-
2B	-	-	70	-	-
21	-	-	71	-	-
22	-	-	72	-	-
23	-	-	73	-	-
24	-	-	74	-	-
25	-	-	75	-	-
26	-	-	76	-	-
27	-	-	77	-	-
28	-	-	78	-	-
29	-	-	79	-	-
30	-	-	80	-	-
31	-	-	81	-	-
32	-	-	82	-	-
33	-	-	83	-	-
34	-	-	84	-	-
35	-	-	85	-	-
36	-	-	86	-	-
37	-	-	87	-	-
38	-	-	88	-	-
39	-	-	89	-	-
40	-	-	90	-	-
41	-	-	91	-	-
42	-	-	92	-	-
43	-	-	93	-	-
44	-	-	94	-	-
45	-	-	95	-	-
46	-	-	971	-	-
47	-	-	972	-	-
48	-	-	973	-	-
49	-	-	974	-	-
			total	0	0

Annexe 12 : COMPTE RENDU FINANCIER POUR LA BRUCELLOSE BOVINE

ddsv	Honoraires vétérinaires	Indemnités aux éleveurs	Frais de laboratoire	Divers	Total	ddsv	Honoraires vétérinaires	Indemnités aux éleveurs	Frais de laboratoire	Divers	Total
1	35 306	-	7 579	5 871	48 757	50	233 853	-	24 614	21 030	279 498
2	-	-	559	-	559	51	9 449	-	1 867	1 194	12 509
3	19 884	-	118 962	-	138 846	52	26 157	56	7 696	1 251	35 160
4	209	-	5 013	2 708	7 930	53	116 432	-	77 980	8 852	203 264
5	5 459	458	142	296	6 354	54	29 179	879	39 941	2 890	72 889
6	-	-	145	-	145	55	26 859	214	17 003	9 712	53 788
7	32 187	-	10 550	-	42 737	56	-	-	593	-	593
8	42 352	895	6 818	1 974	52 039	57	85 351	-	6 685	-	92 035
9	-	-	-	-	-	58	761	-	5 033	-	5 794
10	7 345	-	2 773	1 346	11 464	59	32 135	-	30 489	2 679	65 303
11	4 445	458	82	-	4 985	60	13 110	11	3 997	143	17 262
12	69 302	1 171	30 188	7 854	108 515	61	88 977	NC	26 024	841	115 842
13	-	-	418	2 080	2 498	62	-	403	13 313	-	13 716
14	75 188	-	28 141	-	103 329	63	22 633	229	13 914	15 964	52 740
15	15 143	-	16 450	21 947	53 540	64	93 966	-	27 115	2 014	123 095
16	-	-	-	-	-	65	6 015	-	14 918	4 648	25 581
17	19 087	-	5 919	-	25 006	66	-	-	140	-	140
18	3 097	-	1 170	1 744	6 011	67	20 356	-	3 312	1 760	25 428
19	27 971	-	6 095	2 838	36 904	68	16 618	-	2 953	3 942	23 514
2A	278	915	7 287	1 613	10 094	69	449	-	6 234	-	6 683
2B	-	259	17 543	767	18 569	70	43 850	-	10 934	4 566	59 350
21	45 026	458	9 377	87	54 948	71	64 163	-	117 584	20 403	202 150
22	257 000	228	44 950	-	302 178	72	28 907	-	16 295	-	45 202
23	26 545	-	343	-	26 888	73	22 589	-	6 536	8 094	37 219
24	18 035	1 374	4 926	-	24 335	74	4 453	229	10 496	299	15 477
25	40 145	229	9 547	896	50 817	75	NC	NC	NC	NC	NC
26	10 386	3 062	188	-	13 636	76	67 374	-	19 230	8 784	95 388
27	21 546	229	5 972	2 121	29 868	77	54	-	75	-	129
28	4 248	-	819	-	5 067	78	-	-	-	-	-
29	-	-	-	-	-	79	15 986	-	14 893	3 563	34 442
30	-	229	1 138	11	1 378	80	18 394	229	7 044	-	25 667
31	21 819	-	29 228	13 796	64 843	81	21 754	-	28 051	606	-
32	16 114	-	3 522	217	19 853	82	10 761	-	1 227	-	11 988
33	6 992	-	-	-	6 992	83	240	229	268	-	737
34	150	-	1 938	-	2 088	84	-	-	-	-	-
35	176 536	-	65 727	4 104	246 367	85	-	85	-	-	85
36	14 053	-	3 173	6 576	23 802	86	8 160	-	8 733	3 048	19 940
37	28 573	-	7 190	7 862	43 625	87	14 358	4 122	1 826	24 628	44 934
38	37 523	-	17 283	901	55 707	88	56 163	872	9 063	6 753	72 851
39	44 242	-	29 219	-	73 461	89	20 111	-	3 660	318	24 089
40	14 171	-	2 714	17 815	34 700	90	2 131	869	4 556	1 088	8 644
41	11 313	-	7 407	2 496	21 215	91	-	-	-	-	-
42	50 812	-	21 431	2 078	74 321	92	-	-	-	-	-
43	49 513	-	9 472	-	58 985	93	-	-	-	-	-
44	210 056	NC	41 948	NC	252 004	94	-	-	-	-	-
45	8 014	-	3 926	-	11 940	95	221	-	41	-	262
46	18 311	21	7 513	3 320	29 165	971	-	-	-	-	-
47	1 399	-	-	-	1 399	972	NC	NC	NC	NC	NC
48	29 825	687	7 200	3 355	41 068	973	-	-	3 850	-	3 850
49	100 659	197	24 231	-	125 087	974	-	458	-	-	458
<i>Données exprimées en euros (€)</i>						total	2 820 475	19 754	1 186 349	275 135	4 301 712

Annexe 13 : DEPISTAGE DE LA LEUCOSE BOVINE ENZOOTIQUE

D D S V	A) Prophylaxie							B) Dépistage lors de suspicion					C) Nombre de cheptels officiellement indemnes de LBE au 31 décembre 2005
	Rythme de prophylaxie LBE	Nombre de cheptels contrôlés en prophylaxie	dont nombre de cheptels contrôlés par sérologie	dont nombre de cheptels contrôlés sur lait de mélange	dont nombre de cheptels contrôlés à la fois par sérologie et sur lait de mélange	Nombre de bovins contrôlés par sérologie	Nombre de laits de mélange testés	Nombre de cheptels contrôlés lors d'une suspicion (test positif, enquête épidémiologique, lésions)	Nombre de bovins testés par sérologie dans le cadre d'une suspicion	Nombre de bovins ayant présenté des lésions évocatrices de LBE à l'abattoir	Nombre de cheptels de provenance de ces bovins	Nombre de cheptels avec des bovins ayant présenté des lésions suspectes en exploitation	
1	T	1 692	439	1 253	-	-	-	-	-	-	-	2 567	
2	Q	2 047	990	729	328	31 432	1 083	4	170	-	-	2 126	
3	Q	-	824	-	-	48 972	NC	-	-	-	-	-	
4	Quin	35	35	-	-	-	-	-	-	-	-	249	
5	Quin	183	183	-	-	5 777	-	1	55	-	-	590	
6	Quin	26	26	-	-	408	-	-	-	-	-	109	
7	T	680	177	503	5	4 300	807	4	91	-	-	1 704	
8	NC	-	-	-	-	-	-	6	6	-	-	2 100	
9	T	460	271	180	9	9 882	180	1	57	-	-	1 501	
10	T	436	152	250	60	869	284	3	67	-	-	714	
11	Quin	191	120	71	-	4 047	71	-	-	-	-	449	
12	Quin	-	1 389	-	-	47 657	-	7	184	-	-	6 764	
13	A et B	143	143	-	-	8 300	-	1	49	-	-	253	
14	Quin	1 125	701	424	-	14 796	424	-	-	-	-	5 744	
15	T, Quin le 30-6	1 329	1 109	220	-	61 367	NC	-	-	-	-	5 544	
16	Quin	-	-	-	-	-	-	-	-	-	-	2 181	
17	T	1 091	453	515	123	14 330	638	2	47	-	-	1 922	
18	Quin	314	314	-	-	16 731	-	2	55	-	1	1 655	
19	NC	NC	NC	NC	NC	NC	NC	NC	NC	NC	NC	NC	
2A	T	208	208	-	-	5 181	-	1	4	-	-	447	
2B	A	499	499	-	-	25 598	-	-	-	-	-	569	
21	Quin	456	402	64	10	19 477	64	1	1	-	-	2 161	
22	Quin	1 410	560	1 010	160	11 590	NC	1	45	-	-	7 044	
23	Quin	809	770	16	23	45 010	-	2	2	-	-	3 873	
24	Quin	759	551	169	39	15 329	832	3	173	-	-	4 706	
25	Quin	581	66	515	-	968	1 046	-	-	-	-	2 899	
26	Quin	265	91	183	9	2 110	183	-	-	-	-	663	
27	T	881	601	280	152	14 420	469	2	27	-	-	2 558	
28	Q	219	69	150	12	1 877	45	-	-	-	-	752	
29	Quin	-	485	950	NC	11 279	NC	-	-	-	-	5 697	
30	Quin	104	104	-	-	6 398	-	3	73	-	-	265	
31	Quin	322	391	565	-	10 764	NC	1	35	-	-	2 399	
32	T	1 094	768	347	21	21 396	1 388	13	505	-	-	2 690	
33	A	1 502	766	262	95	15 404	NC	1	2	-	-	1 574	
34	Quin	45	45	-	-	1 914	-	-	-	-	-	216	
35	Quin	-	-	-	-	-	-	-	-	-	-	8 425	
36	T	957	677	239	41	26 393	239	-	-	-	-	2 373	
37	T	684	206	478	NC	5 931	NC	15	291	-	-	1 157	
38	T	754	353	401	-	12 678	742	2	15	-	-	3 232	
39	Quin	386	115	271	13	-	271	1	27	-	1	1 817	
40	T	798	409	389	-	9 956	402	8	240	-	-	1 789	
41	T	418	173	233	12	6 442	-	3	239	-	-	712	
42	NC	-	-	-	-	-	-	-	72	-	-	-	
43	T	1 687	919	468	300	25 535	768	8	-	-	-	4 346	
44	Quin	829	737	611	261	20 003	611	5	292	-	-	4 941	
45	T	351	150	201	28	4 436	229	5	377	-	-	627	
46	T	954	617	337	-	16 042	337	-	-	-	-	2 295	
47	T	765	580	185	18	6 120	185	18	195	-	-	2 316	
48	Quin	885	291	594	-	9 798	2 376	-	-	-	-	2 001	
49	Quin	890	662	484	256	24 140	NC	2	84	-	-	5 662	
50	Q	-	1 229	1 918	NC	12 224	1 918	-	-	-	-	10 246	
51	T	207	119	76	12	6 461	88	-	-	-	-	859	

D D S V	A) Prophylaxie							B) Dépistage lors de suspicion					C) Nombre de cheptels officiellement indemnes de LBE au 31 décembre 2005
	Rythme de prophylaxie LBE	Nombre de cheptels contrôlés en prophylaxie	dont nombre de cheptels contrôlés par sérologie	dont nombre de cheptels contrôlés sur lait de mélange	dont nombre de cheptels contrôlés à la fois par sérologie et sur lait de mélange	Nombre de bovins contrôlés par sérologie	Nombre de laits de mélange testés	Nombre de cheptels contrôlés lors d'une suspicion (test positif, enquête épidémiologique, lésions)	Nombre de bovins testés par sérologie dans le cadre d'une suspicion	Nombre de bovins ayant présenté des lésions évocatrices de LBE à l'abattoir	Nombre de cheptels de provenance de ces bovins	Nombre de cheptels avec des bovins ayant présenté des lésions suspectes en exploitation	
52	T	510	308	103	NC	-	103	-	-	-	-	-	1 562
53	Qua	1 560	812	839	91	18 282	839	4	115	-	-	1	7 901
54	T	305	305	-	-	10 005	305	-	-	-	-	-	1 797
55	Quin	394	196	134	64	10 440	207	-	-	-	-	-	1 986
56	Quin	1 158	468	378	312	4 600	758	5	269	-	-	-	5 986
57	Quin	390	390	-	72	-	-	-	-	-	-	-	2 618
58	Quin	431	NC	NC	-	31 205	NC	-	-	-	-	-	2 880
59	NC	NC	NC	NC	NC	NC	NC	NC	NC	NC	NC	NC	NC
60	Quin	222	NC	NC	NC	522/mélange de 10	-	2	3	-	-	-	1 462
61	Quin	NC	464	NC	NC	14 690	NC	3	3	-	-	-	5 452
62	Q	464	366	98	-	9 566	2 626	6	392	-	-	-	4 714
63	T	1 698	1 276	691	269	34 522	691	5	-	-	-	-	5 255
64	T	2 701	1 199	1 257	245	38 264	1 502	-	-	-	-	-	7 926
65	T	750	659	91	-	-	-	1	1	-	-	-	2 912
66	Q	135	120	15	-	4 266	150	-	-	-	-	-	248
67	T	-	359	170	NC	1 071	NC	1	77	-	-	-	1 861
68	T	634	211	423	-	2 119	1	-	-	-	-	-	1 151
69	T	835	393	336	106	8 758	-	3	178	-	-	-	2 409
70	Quin	487	225	262	NC	3 532	262	1	11	-	-	-	2 045
71	Quin	860	860	-	-	48 926	-	3	5	-	-	-	5 552
72	Quin	777	298	177	302	16 063	479	-	-	-	-	-	4 226
73	T	491	491	-	NC	12 474	-	-	-	-	-	-	1 690
74	T	1 639	326	1 313	NC	4 505	1 313	2	82	-	-	-	2 260
75	A	3	3	-	-	17	-	-	-	-	-	-	3
76	Quin	1 223	669	554	26	14 145	669	1	90	1	1	-	4 799
77	B	208	121	135	48	2 883	135	-	-	-	-	-	374
78	T	115	97	18	-	2 403	1 000	-	-	-	-	-	115
79	NC	-	-	-	-	-	-	5	295	-	-	-	3 690
80	Quin	616	330	286	130	7 800	286	-	-	1	1	-	2 827
81	T	1 351	659	692	3	21 797	1 286	5	189	-	-	-	2 581
82	T	633	273	360	-	8 379	360	2	121	-	-	-	1 526
83	Quin	11	11	-	-	56	-	-	-	-	-	-	61
84	Quin	12	12	-	-	111	-	-	-	-	-	-	48
85	Quin	NC	919	323	69	51 067	323	2	230	-	-	-	5 068
86	Quin	1 253	1 253	-	-	13 482	-	-	-	-	-	-	1 519
87	T	1 478	1 142	336	NC	54 492	NC	-	-	-	-	-	3 875
88	T	786	144	425	215	8 178	640	-	-	-	-	-	2 397
89	T	420	420	-	-	18 151	-	4	204	1	4	-	1 315
90	Quin	73	47	15	11	815	26	-	-	-	-	-	276
91	Quin	9	9	-	-	71	-	-	-	-	-	-	36
92	B	3	3	-	-	5	-	-	-	-	-	-	3
93	A	4	4	-	-	53	-	-	-	-	-	-	4
94	A	5	5	-	-	29	-	-	-	-	-	-	5
95	T	31	17	14	-	595	15	-	-	-	-	-	75
971	NC	NC	NC	NC	NC	NC	NC	-	-	-	-	-	-
972	A	11	11	-	-	4 323	-	3	11	-	-	-	-
973	NC	NC	NC	NC	NC	NC	NC	-	-	-	-	-	NC
974	A	2 049	2 049	-	-	21 713	-	-	-	-	-	-	116
total		56 206	38 863	24 986	3 950	1 167 595	29 656	184	5 756	3	7	2	232 089

ddsv	A) Incidence				B) Prévalence				C) Mise en évidence des foyers de LBE				D) Origine de la contamination de LBE				
	Nombre de cheptels nouvellement infectés de LBE	Nombre de bovins nouvellement infectés de LBE	Dont nombre de bovins atteints de forme tumorale	Nombre de bovins importés (en provenance de l'UE ou de pays tiers) et découverts leucosiques (dans le mois qui a suivi l'importation)	Nombre de cheptels infectés de LBE au 1er janvier (anciennement infectés)	Nombre total de cheptels ayant été infectés de LBE (cheptels infectés au 1er janvier + cheptels nouvellement infectés)	Nombre de cheptels infectés de LBE au 31 décembre	Nombre de foyers mis en évidence suite à :				Nombre de foyers dont la cause la plus probable de contamination est :					
								Prophylaxie par test sérologique	Prophylaxie par test sur lait de mélange	Présence de lésions (abattoir ou exploitation)	Enquête épidémiologique	Introduction d'un bovin leucosique	Voisinage avec un foyer de LBE	Résurgence	Inconnue		
52	-	-	-	-	-	-	-	-	-	-	-	-	-	-	-	-	-
53	-	-	-	-	-	-	-	-	-	-	-	-	-	-	-	-	-
54	-	-	-	-	-	-	-	-	-	-	-	-	-	-	-	-	-
55	-	-	-	-	-	-	-	-	-	-	-	-	-	-	-	-	-
56	2	2	-	-	7	9	3	-	-	2	-	-	-	-	-	-	2
57	-	-	-	-	-	-	-	-	-	-	-	-	-	-	-	-	-
58	-	-	-	-	-	-	-	-	-	-	-	-	-	-	-	-	-
59	-	-	-	-	-	-	-	-	-	-	-	-	-	-	-	-	-
60	-	-	-	-	-	-	-	-	-	-	-	-	-	-	-	-	-
61	-	-	-	-	-	-	-	-	-	-	-	-	-	-	-	-	-
62	-	-	-	-	-	-	-	-	-	-	-	-	-	-	-	-	-
63	-	-	-	-	-	-	-	-	-	-	-	-	-	-	-	-	-
64	1	2	-	-	-	1	-	1	-	-	-	-	-	-	-	-	1
65	1	1	-	-	-	1	1	1	1	-	-	-	-	-	-	-	1
66	-	-	-	-	-	-	-	-	-	-	-	-	-	-	-	-	-
67	-	-	-	-	-	-	-	-	-	-	-	-	-	-	-	-	-
68	-	-	-	-	-	-	-	-	-	-	-	-	-	-	-	-	-
69	1	1	-	-	-	1	-	-	-	1	-	-	-	-	-	-	1
70	-	-	-	-	-	-	-	-	-	-	-	-	-	-	-	-	-
71	-	-	-	-	-	-	-	-	-	-	-	-	-	-	-	-	-
72	-	-	-	-	-	-	-	-	-	-	-	-	-	-	-	-	-
73	-	-	-	-	-	-	-	-	-	-	-	-	-	-	-	-	-
74	-	-	-	-	-	-	-	-	-	-	-	-	-	-	-	-	-
75	-	-	-	-	-	-	-	-	-	-	-	-	-	-	-	-	-
76	-	-	-	-	-	-	-	-	-	-	-	-	-	-	-	-	-
77	-	-	-	-	-	-	-	-	-	-	-	-	-	-	-	-	-
78	-	-	-	-	-	-	-	-	-	-	-	-	-	-	-	-	-
79	-	-	-	-	-	-	-	-	-	-	-	-	-	-	-	-	-
80	-	-	-	-	-	-	-	-	-	-	-	-	-	-	-	-	-
81	3	3	-	-	-	3	-	-	-	3	-	-	-	-	-	-	3
82	-	-	-	-	-	-	-	-	-	-	-	-	-	-	-	-	-
83	-	-	-	-	-	-	-	-	-	-	-	-	-	-	-	-	-
84	-	-	-	-	-	-	-	-	-	-	-	-	-	-	-	-	-
85	2	2	-	-	-	2	-	-	-	2	-	-	-	-	-	2	-
86	-	-	-	-	-	-	-	-	-	-	-	-	-	-	-	-	-
87	-	-	-	-	-	-	-	-	-	-	-	-	-	-	-	-	-
88	1	1	-	-	-	1	-	1	-	-	-	-	-	-	-	-	1
89	-	-	-	-	1	1	-	-	-	-	-	-	-	-	-	-	-
90	-	-	-	-	-	-	-	-	-	-	-	-	-	-	-	-	-
91	-	-	-	-	-	-	-	-	-	-	-	-	-	-	-	-	-
92	-	-	-	-	-	-	-	-	-	-	-	-	-	-	-	-	-
93	-	-	-	-	-	-	-	-	-	-	-	-	-	-	-	-	-
94	-	-	-	-	-	-	-	-	-	-	-	-	-	-	-	-	-
95	-	-	-	-	-	-	-	-	-	-	-	-	-	-	-	-	-
971	-	-	-	-	-	-	-	-	-	-	-	-	-	-	-	-	-
972	NC	-	-	-	-	-	-	-	-	-	-	-	-	-	-	-	-
973	NC	NC	NC	NC	NC	NC	NC	NC	-	-	-	-	-	-	-	-	-
974	-	-	-	-	1 441	1 441	1 441	-	-	-	-	-	-	-	-	-	-
total	30	42	0	0	1462	1 492	1 461	9	21	0	0	0	1	0	2	27	

Annexe 15 : POLICE SANITAIRE DE LA LEUCOSE BOVINE ENZOOTIQUE

ddsv	Nombre de cheptels comportant des bovins leucosiques abattus	Nombre de bovins abattus pour LBE dans ces cheptels	ddsv	Nombre de cheptels comportant des bovins leucosiques abattus	Nombre de bovins abattus pour LBE dans ces cheptels	ddsv	Nombre de cheptels comportant des bovins leucosiques abattus	Nombre de bovins abattus pour LBE dans ces cheptels	ddsv	Nombre de cheptels comportant des bovins leucosiques abattus	Nombre de bovins abattus pour LBE dans ces cheptels
1	-	-	25	-	-	50	-	-	75	-	-
2	2	2	26	-	-	51	-	-	76	-	-
3	-	-	27	-	-	52	-	-	77	-	-
4	1	1	28	-	-	53	-	-	78	-	-
5	-	-	29	-	-	54	-	-	79	-	-
6	-	-	30	1	3	55	-	-	80	-	-
7	2	2	31	-	-	56	4	4	81	3	3
8	-	-	32	-	-	57	-	-	82	-	-
9	1	1	33	1	1	58	-	-	83	-	-
10	-	-	34	-	-	59	-	-	84	-	-
11	-	-	35	-	-	60	-	-	85	2	2
12	1	1	36	-	-	61	-	-	86	-	-
13	1	10	37	4	7	62	-	-	87	-	-
14	-	-	38	-	-	63	-	-	88	1	1
15	2	2	39	-	-	64	1	2	89	-	-
16	-	-	40	1	5	65	1	1	90	-	-
17	1	2	41	3	3	66	-	-	91	-	-
18	-	-	42	-	-	67	-	-	92	-	-
19	-	-	43	-	-	68	-	-	93	-	-
2A	-	-	44	1	1	69	1	1	94	-	-
2B	-	-	45	1	1	70	-	-	95	-	-
21	-	-	46	-	-	71	-	-	971	-	-
22	-	-	47	-	-	72	-	-	972	-	-
23	-	-	48	-	-	73	-	-	973	-	-
24	-	-	49	-	-	74	-	-	974	-	-
									total	36	56

Annexe 16 : COMPTE RENDU FINANCIER DE LA LEUCOSE BOVINE ENZOOTIQUE

ddsv	Honoraires vétérinaires	Indemnités aux éleveurs	Frais de laboratoire	Divers	Total	ddsv	Honoraires vétérinaires	Indemnités aux éleveurs	Frais de laboratoire	Divers	Total
1	-	-	1 787	-	1 787	50	-	-	3 998	-	3 998
2	-	613	6 658	-	7 271	51	-	-	940	-	940
3	-	-	15 984	-	15 984	52	-	-	1 833	-	1 833
4	-	259	1 332	2 598	4 190	53	4	-	5 102	-	5 106
5	52	259	-	167	478	54	-	-	4 040	565	4 605
6	-	-	9	-	9	55	-	59	400	584	1 044
7	491	1 044	1 136	-	2 671	56	-	1 200	2 889	-	4 089
8	-	110	2 907	-	3 018	57	-	-	-	-	-
9	-	-	-	-	-	58	-	-	4 858	-	4 858
10	84	-	1 205	-	1 289	59	-	-	191	2 097	2 288
11	-	-	168	-	168	60	-	-	54	-	54
12	299	488	8 945	3 611	13 343	61	-	-	2 036	-	2 036
13	-	-	-	2 080	2 080	62	-	746	7 779	-	8 525
14	-	175	4 857	-	5 032	63	-	1 560	1 149	1 682	4 391
15	54	777	8 498	-	9 329	64	140	-	400	-	540
16	-	-	-	-	-	65	-	259	5 035	-	5 294
17	-	518	1 874	-	2 392	66	-	-	648	-	648
18	-	-	-	-	-	67	-	-	1 556	-	1 556
19	125	-	6 939	-	7 064	68	-	-	105	14	119
2A	9	-	1 426	-	1 435	69	584	260	1 222	-	2 066
2B	-	-	256	-	256	70	-	-	813	-	813
21	5	-	3 585	-	3 590	71	-	-	7 510	-	7 510
22	-	259	-	-	259	72	1 364	-	4 626	-	5 990
23	-	-	5 531	13	5 544	73	-	-	-	-	-
24	-	-	3 007	-	3 007	74	54	259	2 526	-	2 839
25	-	-	561	-	561	75	NC	NC	NC	NC	NC
26	392	-	178	-	570	76	-	-	3 544	8 784	12 328
27	-	-	1 883	167	2 050	77	-	-	-	-	-
28	-	-	248	-	248	78	-	-	300	-	300
29	-	-	-	-	-	79	272	-	5 951	3 117	9 340
30	-	2 592	890	-	3 482	80	-	-	130	-	130
31	174	260	1 535	-	1 969	81	-	780	6 970	56	-
32	-	259	2 683	-	2 942	82	452	-	1 949	-	2 401
33	-	-	-	-	-	83	-	-	-	-	-
34	-	-	703	-	703	84	-	-	10	-	10
35	-	-	4 463	-	4 463	85	143	2 194	6 952	-	9 290
36	-	-	5 621	49	5 670	86	-	-	3 068	-	3 068
37	1 638	518	5 527	7 862	15 545	87	-	-	7 065	5 135	12 200
38	-	-	2 534	-	2 534	88	-	40	36	-	77
39	163	777	1 481	-	2 421	89	-	-	4 865	-	4 865
40	14 047	259	-	14 411	28 717	90	-	-	79	-	79
41	302	701	2 787	-	3 790	91	-	-	-	-	-
42	90	314	3 672	571	4 647	92	-	-	-	-	-
43	21	1 295	4 805	-	6 121	93	-	-	-	-	-
44	-	-	5 721	-	5 721	94	-	-	-	-	-
45	483	290	1 227	-	2 000	95	-	-	-	-	-
46	-	714	5 750	75	6 539	971	-	-	-	-	-
47	-	-	-	-	-	972	14	-	5 418	-	5 431
48	-	-	2 435	-	2 435	973	-	-	-	-	-
49	-	1 253	6 986	-	8 240	974	-	-	65 000	-	65 000
						total	21 457	20 313	301 870	53 582	397 223

Données exprimées en euros (€)

Annexe 17 : visite sanitaire annuelle

DDSV	Nombre de visites initialement programmées par SIGAL	Nombre de visite à réaliser (après déduction des établissements fermés ou sans bovins en 2005-2006)	Nombre de visites réalisées	Taux de réalisation	Nombre de visites non réalisées	Nombre de visites niveau satisfaisant	Taux de visites niveau satisfaisant	Nombre de visites niveau à améliorer	Taux de visites niveau à améliorer	Nombre de visites niveau Insuffisant	Taux de visites niveau insuffisant	Pourcentage d'absence de saisie de la conclusion
1	2 495	2 286	2 224	97,3%	62	1 351	60,7%	843	37,9%	24	1,1%	0,3%
2	2 093	2 085	2 042	97,9%	43	1 557	76,2%	472	23,1%	13	0,6%	0,0%
3	4 116	4 083	4 039	98,9%	44	3 160	78,2%	741	18,3%	137	3,4%	0,0%
4	240	240	217	90,4%	23	193	88,9%	20	9,2%	-	0,0%	1,8%
5	604	566	561	99,1%	5	430	76,6%	130	23,2%	1	0,2%	0,0%
6	113	110	89	80,9%	21	42	47,2%	37	41,6%	9	10,1%	1,1%
7	1 242	1 240	1 240	100,0%	-	851	68,6%	365	29,4%	23	1,9%	0,1%
8	2 084	2 084	2 033	97,6%	51	1 533	75,4%	485	23,9%	14	0,7%	0,0%
9	1 504	1 504	1 387	92,2%	117	969	69,9%	410	29,6%	6	0,4%	0,1%
10	742	705	561	79,6%	144	485	86,5%	75	13,4%	-	0,0%	0,2%
11	457	441	383	86,8%	58	284	74,2%	97	25,3%	1	0,3%	0,3%
12	6 891	6 652	6 634	99,7%	18	5 795	87,4%	777	11,7%	61	0,9%	0,0%
13	227	227	120	52,9%	107	105	87,5%	12	10,0%	2	1,7%	0,8%
14	5 972	5 601	5 414	96,7%	187	3 955	73,1%	1 433	26,5%	17	0,3%	0,2%
15	5 437	5 429	5 312	97,8%	117	3 578	67,4%	1 704	32,1%	29	0,5%	0,0%
16	2 128	2 070	1 713	82,8%	357	1 073	62,6%	595	34,7%	36	2,1%	0,5%
17	1 971	1 880	1 737	92,4%	143	1 306	75,2%	405	23,3%	21	1,2%	0,3%
18	1 634	1 610	1 530	95,0%	80	1 159	75,8%	346	22,6%	25	1,6%	0,0%
19	4 691	4 512	4 349	96,4%	163	3 463	79,6%	875	20,1%	9	0,2%	0,0%
21	2 119	1 951	1 943	99,6%	8	1 578	81,2%	356	18,3%	9	0,5%	0,0%
22	7 531	7 171	6 678	93,1%	493	5 492	82,2%	1 172	17,6%	8	0,1%	0,1%
23	3 897	3 779	3 736	98,9%	43	2 936	78,6%	786	21,0%	14	0,4%	0,0%
24	4 552	4 531	3 750	82,8%	781	2 783	74,2%	936	25,0%	29	0,8%	0,1%
25	2 865	2 864	2 719	94,9%	145	2 072	76,2%	480	17,7%	52	1,9%	4,2%
26	639	639	567	88,7%	72	441	77,8%	117	20,6%	8	1,4%	0,2%
27	2 631	2 462	2 052	83,3%	410	1 546	75,3%	471	23,0%	33	1,6%	0,1%
28	742	708	627	88,6%	81	455	72,6%	164	26,2%	3	0,5%	0,8%
29	5 699	5 566	5 281	94,9%	285	4 167	78,9%	1 091	20,7%	19	0,4%	0,1%
2A	525	520	485	93,3%	35	145	29,9%	153	31,5%	187	38,6%	0,0%
2B	657	615	524	85,2%	91	222	42,4%	149	28,4%	153	29,2%	0,0%
30	248	240	136	56,7%	104	107	78,7%	29	21,3%	-	0,0%	0,0%
31	2 356	2 322	2 171	93,5%	151	1 611	74,2%	539	24,8%	12	0,6%	0,4%
32	2 638	2 636	2 431	92,2%	205	2 178	89,6%	242	10,0%	8	0,3%	0,1%
33	1 595	1 492	1 125	75,4%	367	864	76,8%	200	17,8%	58	5,2%	0,3%
34	232	227	118	52,0%	109	102	86,4%	14	11,9%	1	0,8%	0,8%
35	8 675	8 344	8 104	97,1%	240	6 676	82,4%	1 401	17,3%	27	0,3%	0,0%
36	2 343	2 305	2 046	88,8%	259	1 691	82,6%	326	15,9%	26	1,3%	0,1%
37	1 176	1 055	1 038	98,4%	17	826	79,6%	206	19,8%	6	0,6%	0,0%
38	3 268	3 124	2 950	94,4%	174	2 067	70,1%	797	27,0%	66	2,2%	0,7%
39	1 889	1 781	1 771	99,4%	10	1 330	75,1%	437	24,7%	3	0,2%	0,1%
40	1 710	1 710	1 710	100,0%	-	1 111	65,0%	565	33,0%	34	2,0%	0,0%
41	733	694	679	97,8%	15	528	77,8%	142	20,9%	9	1,3%	0,0%
42	5 041	4 839	4 683	96,8%	156	3 839	82,0%	809	17,3%	13	0,3%	0,5%
43	4 283	4 250	4 213	99,1%	37	3 810	90,4%	384	9,1%	19	0,5%	0,0%
44	4 982	4 981	4 368	87,7%	613	3 486	79,8%	623	14,3%	48	1,1%	4,8%
45	622	611	554	90,7%	57	411	74,2%	137	24,7%	6	1,1%	0,0%
46	2 495	2 256	2 211	98,0%	45	1 775	80,3%	420	19,0%	11	0,5%	0,2%
47	2 395	2 198	1 985	90,3%	213	1 494	75,3%	477	24,0%	8	0,4%	0,3%

DDSV	Nombre de visites initialement programmées par SIGAL	Nombre de visite à réaliser (après déduction des établissements fermés ou sans bovins en 2005-2006)	Nombre de visites réalisées	Taux de réalisation	Nombre de visites non réalisées	Nombre de visites niveau satisfaisant	Taux de visites niveau satisfaisant	Nombre de visites niveau à améliorer	Taux de visites niveau à améliorer	Nombre de visites niveau Insuffisant	Taux de visites niveau insuffisant	Pourcentage d'absence de saisie de la conclusion
48	1 888	1 888	1 830	96,9%	58	1 550	84,7%	278	15,2%	2	0,1%	0,0%
49	5 335	5 289	5 009	94,7%	280	3 436	68,6%	1 562	31,2%	2	0,0%	0,2%
50	11 351	10 628	9 690	91,2%	938	8 281	85,5%	1 373	14,2%	28	0,3%	0,1%
51	837	827	802	97,0%	25	589	73,4%	193	24,1%	18	2,2%	0,2%
52	1 514	1 507	1 441	95,6%	66	1 021	70,9%	409	28,4%	11	0,8%	0,0%
53	7 465	7 450	7 261	97,5%	189	5 885	81,0%	1 334	18,4%	27	0,4%	0,2%
54	1 772	1 765	1 671	94,7%	94	1 176	70,4%	466	27,9%	21	1,3%	0,5%
55	1 999	1 946	1 944	99,9%	2	1 422	73,1%	500	25,7%	22	1,1%	0,0%
56	5 920	5 792	5 181	89,5%	611	3 534	68,2%	1 466	28,3%	178	3,4%	0,1%
57	2 551	2 549	2 489	97,6%	60	1 298	52,1%	1 047	42,1%	141	5,7%	0,1%
58	2 651	2 631	2 534	96,3%	97	1 913	75,5%	537	21,2%	82	3,2%	0,1%
59	4 052	3 990	3 861	96,8%	129	3 085	79,9%	742	19,2%	30	0,8%	0,1%
60	1 503	1 394	1 309	93,9%	85	1 061	81,1%	242	18,5%	4	0,3%	0,2%
61	5 832	5 493	5 076	92,4%	417	3 847	75,8%	1 121	22,1%	98	1,9%	0,2%
62	4 724	4 636	4 616	99,6%	20	3 640	78,9%	967	20,9%	3	0,1%	0,1%
63	5 248	5 148	4 996	97,0%	152	3 482	69,7%	1 502	30,1%	12	0,2%	0,0%
64	7 574	7 574	7 371	97,3%	203	5 597	75,9%	1 729	23,5%	45	0,6%	0,0%
65	2 982	2 887	2 675	92,7%	212	1 901	71,1%	773	28,9%	-	0,0%	0,0%
66	233	231	209	90,5%	22	155	74,2%	47	22,5%	5	2,4%	1,0%
67	1 818	1 818	1 688	92,8%	130	1 287	76,2%	380	22,5%	17	1,0%	0,2%
68	1 131	1 123	1 085	96,6%	38	956	88,1%	128	11,8%	-	0,0%	0,1%
69	2 454	2 445	2 231	91,2%	214	1 748	78,4%	454	20,3%	28	1,3%	0,0%
70	1 974	1 938	1 924	99,3%	14	1 271	66,1%	624	32,4%	27	1,4%	0,1%
71	5 551	5 346	5 262	98,4%	84	3 565	67,7%	1 623	30,8%	74	1,4%	0,0%
72	4 122	3 964	3 687	93,0%	277	2 779	75,4%	874	23,7%	11	0,3%	0,6%
73	1 712	1 606	1 548	96,4%	58	957	61,8%	563	36,4%	22	1,4%	0,4%
74	2 297	2 296	2 036	88,7%	260	1 290	63,4%	623	30,6%	123	6,0%	0,0%
75	3	3	-	0,0%	3	-	0,0%	-	0,0%	-	0,0%	0,0%
76	4 960	4 733	4 640	98,0%	93	3 263	70,3%	1 176	25,3%	37	0,8%	3,5%
77	271	271	244	90,0%	27	162	66,4%	73	29,9%	2	0,8%	2,9%
78	109	108	103	95,4%	5	69	67,0%	27	26,2%	-	0,0%	6,8%
79	3 978	3 677	3 531	96,0%	146	2 358	66,8%	1 141	32,3%	32	0,9%	0,0%
80	2 654	2 651	2 495	94,1%	156	1 897	76,0%	593	23,8%	3	0,1%	0,1%
81	2 525	2 525	2 509	99,4%	16	1 996	79,6%	478	19,1%	34	1,4%	0,0%
82	1 533	1 452	1 422	97,9%	30	1 210	85,1%	210	14,8%	2	0,1%	0,0%
83	66	58	32	55,2%	26	32	100,0%	-	0,0%	-	0,0%	0,0%
84	45	44	35	79,5%	9	27	77,1%	6	17,1%	1	2,9%	2,9%
85	4 767	4 763	4 478	94,0%	285	3 371	75,3%	1 087	24,3%	16	0,4%	0,1%
86	1 493	1 477	1 417	95,9%	60	1 106	78,1%	231	16,3%	79	5,6%	0,1%
87	3 853	3 722	3 526	94,7%	196	2 782	78,9%	731	20,7%	13	0,4%	0,0%
88	2 436	2 371	2 292	96,7%	79	1 326	57,9%	823	35,9%	139	6,1%	0,2%
89	1 349	1 304	1 263	96,9%	41	1 106	87,6%	154	12,2%	3	0,2%	0,0%
90	277	273	266	97,4%	7	260	97,7%	6	2,3%	-	0,0%	0,0%
91	31	31	7	22,6%	24	5	71,4%	1	14,3%	-	0,0%	14,3%
92	3	3	3	100,0%	-	3	100,0%	-	0,0%	-	0,0%	0,0%
93	4	4	3	75,0%	1	3	100,0%	-	0,0%	-	0,0%	0,0%
94	6	6	4	66,7%	2	3	75,0%	-	0,0%	1	25,0%	0,0%
95	77	70	61	87,1%	9	47	77,0%	13	21,3%	1	1,6%	0,0%
TOTAL	250 109	242 903	229 997	94,7%	12 906	174 784	76,0%	51 752	22,5%	2 692	1,2%	0,3%

Annexe 18 : fièvre aphteuse

D D S V	A) Suspicion			B) Dépenses engagées par l'Etat en 2005					D D S V	A) Suspicion			B) Dépenses engagées par l'Etat en 2005 (*)				
	Nombre de suspicions	dont suspicions avec prélèvements	dont suspicions infirmées	Honoraires vétérinaires	Indemnités aux éleveurs	Frais de laboratoire	Divers	Total		Nombre de suspicions	dont suspicions avec prélèvements	dont suspicions infirmées	Honoraires vétérinaires	Indemnités aux éleveurs	Frais de laboratoire	Divers	Total
1	-	-	-	-	-	-	-	-	51	-	-	-	-	-	-	-	
2	-	-	-	-	-	-	-	-	52	-	-	-	-	-	-	-	
3	-	-	-	-	-	-	-	-	53	-	-	-	-	-	-	-	
4	-	-	-	-	-	-	-	-	54	-	-	-	-	-	1 764	1 764	
5	-	-	-	-	-	-	-	-	55	-	-	53	-	-	281	335	
6	-	-	-	-	-	-	3 727	3727	56	-	-	-	-	-	-	-	
7	-	-	-	-	-	-	-	-	57	-	-	-	-	-	-	-	
8	-	-	-	-	-	-	-	-	58	-	-	-	-	-	-	-	
9	-	-	-	-	-	-	-	-	59	-	-	-	-	-	65727	65727	
10	-	-	-	-	-	-	-	-	60	-	-	-	-	-	-	-	
11	-	-	-	-	-	-	-	-	61	-	-	-	-	-	-	-	
12	-	-	-	-	-	-	-	-	62	-	-	-	-	-	-	-	
13	-	-	-	-	-	-	1 231	1231	63	-	-	-	-	-	4 886	4 886	
14	-	-	-	-	-	-	-	-	64	-	-	-	-	-	2 946	2 946	
15	-	-	-	-	-	-	-	-	65	-	-	-	-	-	-	-	
16	-	-	-	-	-	-	-	-	66	-	-	-	-	-	-	-	
17	-	-	-	-	-	-	-	-	67	-	-	-	-	-	-	-	
18	-	-	-	-	-	-	-	-	68	-	-	-	-	-	1 152	1 152	
19	-	-	-	-	-	-	-	-	69	-	-	-	-	-	-	-	
2A	-	-	-	-	-	-	-	-	70	-	-	-	-	-	-	-	
2B	-	-	-	-	-	-	-	-	71	-	-	-	-	-	-	-	
21	-	-	-	-	-	-	-	-	72	-	-	-	-	-	-	-	
22	1	-	1	99	-	-	-	101	73	-	-	-	-	-	-	-	
23	-	-	-	-	-	-	-	-	74	-	-	-	-	-	572	572	
24	-	-	-	-	-	-	-	-	75	-	-	-	-	-	-	-	
25	-	-	-	-	-	-	4 531	4531	76	-	-	-	-	-	1 524	1 524	
26	-	-	-	-	-	-	-	-	77	-	-	-	-	-	-	-	
27	-	-	-	-	-	-	-	-	78	-	-	-	-	-	-	-	
28	-	-	-	-	-	-	-	-	79	-	-	-	-	-	-	-	
29	-	-	-	-	-	-	-	-	80	-	-	-	-	-	-	-	
30	-	-	-	-	-	-	-	-	81	-	-	-	-	-	-	-	
31	-	-	-	-	-	-	8 425	8425	82	-	-	-	-	-	-	-	
32	-	-	-	-	-	-	-	-	83	-	-	-	-	-	551	551	
33	-	-	-	-	-	-	-	-	84	-	-	-	-	-	-	-	
34	1	-	1	-	-	-	-	2	85	-	-	-	-	-	-	-	
35	-	-	-	-	-	-	-	-	86	-	-	-	-	-	-	-	
36	-	-	-	-	-	-	-	-	87	-	-	-	-	-	-	-	
37	-	-	-	-	-	-	48	48	88	-	-	-	-	-	-	-	
38	-	-	-	-	-	-	-	-	89	-	-	-	-	-	2 896	2 896	
39	-	-	-	-	-	-	-	-	90	-	-	-	-	-	-	-	
40	-	-	-	-	-	-	-	-	91	-	-	-	-	-	-	-	
41	-	-	-	-	-	-	-	-	92	-	-	-	-	-	-	-	
42	-	-	-	-	-	-	-	-	93	-	-	-	-	-	-	-	
43	-	-	-	-	-	-	243	243	94	-	-	-	-	-	-	-	
44	-	-	-	-	-	-	-	-	95	-	-	-	-	-	-	-	
45	-	-	-	-	-	-	-	-	971	-	-	-	-	-	-	-	
46	-	-	-	-	-	-	-	-	972	-	-	-	-	-	-	-	
47	-	-	-	-	-	-	-	-	973	-	-	-	-	-	-	-	
48	-	-	-	-	-	-	-	-	974	-	-	-	-	-	-	-	
49	1	-	1	-	-	-	-	2	total	3	-	3	152	-	-	100 503	100 662
50	-	-	-	-	-	-	-	-									

* Données exprimées en euros (€)

Annexe 19 : charbon bactérien

ddsv	Nombre de foyers	Nombre de bovins dans les foyers	Dont nombre de bovins atteints	Dates de confirmation des foyers	ddsv	Nombre de foyers	Nombre de bovins dans les foyers	Dont nombre de bovins atteints	Dates de confirmation des foyers
1	-	-	-	-	51	-	-	-	
2	-	-	-	-	52	-	-	-	
3	-	-	-	-	53	-	-	-	
4	-	-	-	-	54	-	-	-	
5	-	-	-	-	55	-	-	-	
6	-	-	-	-	56	-	-	-	
7	-	-	-	-	57	-	-	-	
8	-	-	-	-	58	-	-	-	
9	-	-	-	-	59	-	-	-	
10	-	-	-	-	60	-	-	-	
11	-	-	-	-	61	-	-	-	
12	-	-	-	-	62	-	-	-	
13	-	-	-	-	63	-	-	-	
14	-	-	-	-	64	-	-	-	
15	-	-	-	-	65	-	-	-	
16	-	-	-	-	66	-	-	-	
17	-	-	-	-	67	-	-	-	
18	-	-	-	-	68	-	-	-	
19	-	-	-	-	69	-	-	-	
2A	-	-	-	-	70	-	-	-	
2B	-	-	-	-	71	1	35	1	4-août-05
21	-	-	-	-	72	-	-	-	
22	-	-	-	-	73	1	160	1	15-juil-05
23	-	-	-	-	74	-	-	-	
24	-	-	-	-	75	-	-	-	
25	-	-	-	-	76	-	-	-	
26	-	-	-	-	77	-	-	-	
27	-	-	-	-	78	-	-	-	
28	-	-	-	-	79	-	-	-	
29	-	-	-	-	80	-	-	-	
30	-	-	-	-	81	-	-	-	
31	-	-	-	-	82	-	-	-	
32	-	-	-	-	83	-	-	-	
33	-	-	-	-	84	-	-	-	
34	-	-	-	-	85	-	-	-	
35	-	-	-	-	86	-	-	-	
36	-	-	-	-	87	-	-	-	
37	-	-	-	-	88	-	-	-	
38	-	-	-	-	89	-	-	-	
39	-	-	-	-	90	-	-	-	
40	-	-	-	-	91	-	-	-	
41	-	-	-	-	92	-	-	-	
42	-	-	-	-	93	-	-	-	
43	-	-	-	-	94	-	-	-	
44	-	-	-	-	95	-	-	-	
45	-	-	-	-	971	-	-	-	
46	-	-	-	-	972	-	-	-	
47	-	-	-	-	973	-	-	-	
48	-	-	-	-	974	-	-	-	
49	-	-	-	-	Total	2	195	2	
50	-	-	-	-					

Annexe 20 : EFFECTIFS OVINS ET CAPRINS

D D S V	Effectifs au 31 décembre 2005					D D S V	Effectifs au 31 décembre 2005				
	Nombre de cheptels ovins ou mixtes à dominance ovine pris en charge au 31 décembre	Nombre d'ovins de plus de 6 mois au 31 décembre	Nombre de cheptels caprins ou mixtes à dominance caprine pris en charge au 31 décembre	Nombre de caprins de plus de 6 mois au 31 décembre	Nombre de cheptels d'engraissement dérogatoires au 31 décembre		Nombre de cheptels ovins ou mixtes à dominance ovine pris en charge au 31 décembre	Nombre d'ovins de plus de 6 mois au 31 décembre	Nombre de cheptels caprins ou mixtes à dominance caprine pris en charge au 31 décembre	Nombre de caprins de plus de 6 mois au 31 décembre	Nombre de cheptels d'engraissement dérogatoires au 31 décembre
1	534	12 733	365	7 983	-	50	450	10 500	15	900	-
2	841	NC	86	NC	-	51	336	11 200	42	630	-
3	2 647	NC	-	NC	NC	52	861	-	35	-	-
4	697	142 900	188	5 700	-	53	2 622	24 154	361	5 451	2
5	836	187 055	127	5 730	-	54	94	NC	67	NC	-
6	261	57 782	133	3 662	-	55	763	39 612	63	600	-
7	1 450	89 489	930	35 658	-	56	899	17 000	117	6 500	-
8	595	NC	7	NC	3	57	627	55 781	77	1 013	-
9	1 348	79 879	299	5 613	2	58	1 998	NC	172	NC	-
10	237	NC	34	NC	-	59	872	-	173	-	-
11	545	69 376	172	2 266	1	60	1 055	26 443	268	1 505	NC
12	3 522	784 001	362	33 113	177	61	3 000	40 000	110	1 600	-
13	247	165 000	51	35 000	-	62	848	NC	50	680	-
14	2 407	26 500	66	800	-	63	1 677	NC	546	NC	-
15	1 016	36 717	194	2 839	-	64	4 002	624 000	200	4 905	4
16	1 810	NC	320	NC	-	65	1 215	101 723	219	3 692	-
17	1 280	19 800	365	18 000	-	66	129	15 905	68	2 351	-
18	762	44 895	332	29 314	-	67	464	NC	155	NC	-
19	1 742	67 104	229	4 393	-	68	321	5 103	108	1 568	2
2a	270	30 068	94	8 416	-	69	738	NC	550	NC	-
2b	473	75 322	241	25 615	-	70	962	39 100	85	1 800	-
21	770	NC	81	NC	-	71	2 142	70 000	1 095	25 888	7
22	2 000	18 000	50	1 000	-	72	1 536	21 540	246	7 849	-
23	2 254	-	151	-	2	73	795	32 000	313	7 800	2
24	1 919	44 249	311	57 339	-	74	593	NC	329	NC	-
25	567	NC	55	NC	-	75	2	28	2	43	-
26	613	43 180	534	27 106	-	76	2 448	49 000	134	1 340	-
27	1 591	NC	58	NC	-	77	286	4 290	34	748	-
28	450	7 000	38	1 200	-	78	40	NC	4	NC	-
29	344	11 227	91	1 582	-	79	2 024	243 000	1 196	203 000	13
30	611	38 625	375	6 816	-	80	861	23 338	40	610	-
31	1 617	82 404	211	3 344	12	81	2 260	263 000	150	7 100	55
32	924	27 657	70	2 761	1	82	262	38 516	127	8 432	3
33	1 242	25 000	78	2 500	-	83	224	48 000	164	4 900	-
34	314	16 971	284	8 594	1	84	190	33 116	102	3 824	1
35	3 825	28 000	113	10 100	-	85	201	2 693	65	4 225	-
36	1 721	116 000	481	45 000	-	86	2 396	320 000	561	100 000	11
37	679	NC	375	30 868	-	87	4 249	NC	85	NC	-
38	1 506	55 000	1 307	11 850	-	88	650	49 000	45	1 200	-
39	466	NC	91	NC	-	89	212	NC	65	NC	-
40	253	NC	54	NC	-	90	217	NC	23	NC	-
41	518	NC	231	NC	-	91	40	NC	31	NC	2
42	1 796	NC	965	NC	-	92	2	30	3	35	-
43	1 269	NC	767	NC	-	93	NC	NC	NC	NC	NC
44	2 231	36 299	71	5 806	-	94	2	57	7	59	-
45	251	13 908	106	6 025	3	95	45	1 500	18	400	-
46	1 626	365 000	214	21 000	-	971	3	540	319	2 412	-
47	1 088	NC	226	NC	1	972	1 167	13 074	1 013	12 678	-
48	724	144 949	199	5 003	-	973	31	1 500	50	2 000	-
49	1 644	NC	401	NC	-	974	NC	NC	NC	NC	NC
						TOTAL	105 144	5 186 833	22 285	899 734	305

Annexe 21 : TARIFICATION DES OPERATIONS DE PROPHYLAXIE OVINE ET CAPRINE

ddsv	Visite d'exploitation (octroi et maintien de qualification)	Visite d'introduction		Prélèvement sanguin	Tuberculination simple d'un caprin (sans tuberculine)	Injection intrapalpébrale pour diagnostic allergique	Acte de vaccination (sans le vaccin)	ddsv	Visite d'exploitation (octroi et maintien de qualification)	Visite d'introduction		Prélèvement sanguin	Tuberculination simple d'un caprin (sans tuberculine)	Injection intrapalpébrale pour diagnostic allergique	Acte de vaccination (sans le vaccin)
		1er animal	animaux suivant							1er animal	animaux suivant				
1	10,90 - 13,50 €	10,90 - 3,50 €	NC	1,47 €	NC	NC	NC	50	24,78 €	37,17 €	NC	1,24 €	1,86 €	NC	NC
2	31,59 €	32,89 €	1,30 €	1,30 €	1,90 €	4,71 €	1,98 €	51	21,21 €	21,21 €	NC	1,12 €	1,50 €	1,50 €	NC
3	15,49 €	9,91 €	9,91 €	1,36 €	NC	NC	NC	52	22,72 €	19,22 €	1,19 €	1,75 €	1,64 €	1,91 €	NC
4	18,22 €	18,22 €	NC	1,10 €	NC	NC	2,33 €	53	17,61€+3,67€ FD	21,88 €	NC	1,59 €	NC	NC	NC
5	21,80 €	22,92 €	1,12 €	1,12 €	2,50 €	11,34 €	2,50 €	54	39,93 €	39,93 €	25,58 €	5,12 €	1,41 €	1,41 €	NC
6	20,47 €	18,00 €	1,33 €	0,40 €	NC	NC	0,41 €	55	20,16 €	22,92 €	0,75 €	0,75 + 0,23	NC	2,34 €	NC
7	22,67 €	NC	NC	1,20 €	1,78 €	1,78 €	NC	56	NC	NC	NC	NC	NC	NC	NC
8	18,79 €	12,91 €	1,07 €	1,12 €	NC	1,49 €	NC	57	19,94 €	36,37 €	4,90 €	1,11 €	2,43 €	2,43 €	2,43 €
9	17,60 €	17,60 €	0,58 €	0,58 €	2,03 €	2,29 €	NC	58	19,06 €	15,88 €	0,61 €	0,61 €	NC	1,38 €	NC
10	12,75 €	25,50 €	NC	1,33 €	1,84 €	NC	NC	59	31,50 €	34,00 €	1,38 €	1,38 €	1,80 €	NC	0,55 €
11	17,72 €	17,72 €	0,98 € + 0,24 €/km	0,98 €	1,44 €	2,43 €	NC	60	28,00 €	NC	NC	1,04 €	2,09 €	8,40 €	NC
12	NC	NC	NC	NC	NC	NC	NC	61	24,78 €	24,78 €	NC	1,24 €	NC	NC	NC
13	18,60 €	1,11 €	NC	1,08 €	1,77 €	2,41 €	2,45 €	62	29,50 €	NC	NC	1,25 €	NC	NC	NC
14	30,98 €	33,45 €	2,48 €	2,48 €	NC	NC	NC	63	29,74 €	14,87 €	1,12 €	0,87 €	2,48 €	NC	1,98 €
15	16,02 €	NC	NC	1,09 €	2,18 €	NC	NC	64	17,33 €	39,20 €	0,74 €	1,67 €	NC	4,36 €	NC
16	2,10 €	NC	NC	0,05 €	NC	NC	NC	65	18,44 €	24,27 €	6,07 €	0,91 €	NC	2,38 €	NC
17	25,21 €	21,70 €	1,64 €	0,72 €	1,10 €	1,57 €	1,10 €	66	NC	NC	NC	NC	NC	NC	NC
18	23,80 (ov) ; 17,85€(cp)	NC	NC	0,72 € (ov) ; 0,87 € (cp)	1,45€	1,80€	NC	67	23,50 €	23,50 €	NC	1,84 € HT	1,73 €	NC	NC
19	23,80 €	23,80 €	NC	0,94 €	NC	NC	NC	68	27,30 €	27,30 €	0,63 €	0,63 €	SO	2,18 €	SO
2A	42,36 €	41,17 €	1,19 €	1,19 €	2,62 €	2,62 €	interdit	69	22,15 €	22,15 €	NC	1,25 €	2,04 €	2,04 €	NC
2B	42,36 €	41,17 €	1,19 €	1,19 €	2,62 €	2,62 €	Arrêt vaccination fin septembre 05	70	15,05 €	20,37 €	2,08 €	2,08 €	1,65 €	NC	NC
21	21,38 €	8,62 €	2,79 €	1,02 €	1,38 €	4,87 €	NC	71	23,56 €	13,98 €	1,67 €	0,88 €	0,00 €	2,43 €	NC
22	12,14 €	NC	NC	0,97 €	2,19 €	2,19 €	NC	72	15,47 €	17,73 €	2,26 €	1,56 €	9,40 €	NC	NC
23	18,97 €	25,26 €	0,90 €	0,91 €	1,27 €	0,48 €	NC	73	24,28 €	NC	NC	1,21 €	2,19 €	NC	1,21 €
24	30,98 €	24,53 €	1,36 €	0,74 €	2,55 €	NC	NC	74	31,49 €	6,27 €	2,55 €	1,03 €	NC	1,91 €	NC
25	20,79 €	NC	NC	1,18 €	1,48 €	NC	NC	75	NC	NC	NC	NC	NC	NC	NC
26	24,28 € HT + km	24,28 €HT + km + actes	NC	1,18 HT	non codifié	non codifié	2,90 € HT	76	22,30 €	18,00 €	2,25 €	2,00 €	1,95 €	2,43 €	NC
27	37,17 €	37,17 €	0,99 €	0,99 €	2,35 €	non prévu	non prévu	77	24,70 €	24,70 €	1,70 €	1,20 €	2,05 €	1,20 €	NC
28	24,28 €	24,28 €	4,05 €	1,20 €	1,65 €	1,65 €	NC	78	24,70 €	24,70 €	1,70 €	1,20 €	2,05 €	1,20 €	1,20 €
29	12,14 €	24,28 €	2nb: 8,86 € puis 4,49 €	0,97 €	NC	NC	NC	79	24,59 €	NC	NC	0,81 €	NC	NC	NC
30	32,64 €	32,64 €	32,64 €	0,95 €	NC	0,95 €	1,51 €	80	26,00 €	32,64 €	1,43 €	1,43 €	NC	2,00 €	NC
31	23,96 €	23,96 €	0,94 €	0,94 €	NC	NC	NC	81	15,00 €	13,10 €	0,77 €	0,77 €	NC	2,38 €	NC
32	7,59 €	NC	7,61 €	0,83 €	NC	NC	NC	82	10,00 €	10,00 €	NC	1,22 €	1,58 €	1,58 €	1,11 €
33	7,24 €	26,50 €	0,97 €	0,79 €	1,52 €	7,17 €	NC	83	24,78 €	NC	NC	0,38 €	2,29 €	2,29 €	1,07 €
34	23,80€	6,87 €	0,93 €	0,38€	2,38€	2,38€	sans objet	84	29,808 € (OV) 30,314 € (CP)	18,34 €	NC	0,922 à 1,126 €	NC	NC	2,509 - 2,571 €
35	NC	NC	NC	NC	NC	NC	NC	85	26,00 €	NC	NC	NC	NC	NC	NC
36	25,50 €	19,08 €	2,86 €	0,81 €	1,44 €	NC	NC	86	24,28 €	25,09 €	0,81 €	1,21 € (OV) 0,93 € (CP)	NC	2,02 €	NC
37	25,58 €	15,47 €	3,57 €	0,95 €	1,80 €	NC	NC	87	15,75 ou 12,60 €	NC	NC	0,92 - 1,02 €	NC	NC	NC
38	NC	NC	NC	NC	NC	NC	NC	88	20,50 €	20,50 €	1,12 €	1,12 €	NC	NC	NC
39	20,70 €	2,20 €	1,05 €	NC	2,20 €	NC	NC	89	17,14 €	17,14 €	NC	0,75 €	NC	1,37 €	NC
40	37,99 €	NC	NC	NC	NC	NC	NC	90	30,00 €	18,50 €	18,50 €	2,14 € & 1,96 €	1,51 €	NC	NC
41	11,9 € + 1 €/Km	9,96 €	0,92 €	0,87 €	1,56 €	2,89 €	NC	91	24,70 €	24,70 €	1,70 €	1,20 €	2,05 €	1,20 €	NC
42	22,00 €	14,15 €	NC	1,84 €	2,15 €	NC	NC	92	24,70 €	24,70 €	1,70 €	1,20 €	2,05 €	NC	NC
43	23,80 €	7,93 €	1,49 €	0,92 €	1,38 €	7,23 €	NC	93	NC	NC	NC	NC	NC	NC	NC
44	NC	NC	NC	1 684,21 €	NC	NC	NC	94	24,70 €	24,70 €	1,70 €	1,20 €	NC	NC	NC
45	21,67 €	23,62 €	3,52 €	1,45 €	1,39 €	NC	0,84 €	95	24,70 €	24,70 €	1,70 €	1,20 €	2,05 €	NC	NC
46	10,00 €	NC	NC	0,84 €	NC	2,43 €	NC	971	NC	NC	NC	NC	NC	NC	NC
47	23,71 €	23,71 €	1,07 €	1,07 €	1,70 €	1,64 €	NC	972	NC	26,51 €	26,51 €	1,24 €	2,48 €	NC	NC
48	12,00 €	12,00 €	1,12 €	1,12 €	1,80 €	0,85 €	NC	973	NC	NC	NC	NC	NC	NC	NC
49	17,00 €	17,00 €	NC	1,07 €	NC	2,43 €	NC	974	NC	NC	NC	NC	NC	NC	NC

Annexe 22 : STATUT DES CHEPTELS OVINS ET CAPRINS VIS-A-VIS DE LA BRUCELLOSE

D D S V	I) Cheptels officiellement indemnes (OI)				II) Cheptels indemnes				III) Cheptels à qualification suspendue				IV) Cheptels à qualification retirée		V) Cheptels à qualification inconnue (en cours de qualification)		VI) Cheptels non indemnes et non officiellement indemnes (Cheptels en cours de qualification, à statut suspendu ou retiré)					
	Nombre total de cheptels officiellement indemnes de brucellose ovine et caprine au 31 décembre	Nombre d'animaux dans les cheptels OI	Nombre de cheptels ovins (ou mixtes à dominance ovine) OI de brucellose ovine et caprine au 31 décembre	Nombre de cheptels caprins (ou mixtes à dominance caprine) OI de brucellose ovine et caprine au 31 décembre	Nombre total de cheptels indemnes de brucellose ovine et caprine au 31 décembre	Nombre d'animaux dans les cheptels indemnes	Nombre de cheptels ovins (ou mixtes à dominance ovine) indemnes de brucellose ovine et caprine au 31 décembre	Nombre de cheptels caprins (ou mixtes à dominance caprine) indemnes de brucellose ovine et caprine au 31 décembre	Nombre total de cheptels à qualification suspendue le 31 décembre	Nombre d'animaux dans les cheptels à qualification suspendue	Nombre de cheptels à qualification suspendue pour raison sanitaire	Nombre de cheptels à qualification suspendue pour raison administrative	Nombre de cheptels à qualification retirée pour raison sanitaire	Nombre de cheptels à qualification retirée pour raison administrative	Nombre de cheptels à statut inconnu au 31 décembre	Nombre d'animaux dans les cheptels à qualification inconnue	Nombre de cheptels non indemnes et non OI le 31 décembre	Nombre d'animaux dans les cheptels non OI et non indemnes	Parmi ces cheptels, nombre de cheptels avec dernier résultat sérologique positif	Nombre d'ovins et de caprins dans ces cheptels	Parmi ces cheptels, nombre de cheptels avec dernier résultat sérologique négatif	Nombre d'ovins et de caprins dans ces cheptels
1	723	17 861	413	310	-	-	-	-	63	1 556	1	62	-	21	18	1 377	75	-	-	-	-	-
2	749	NC	702	47	-	-	-	-	-	-	1	-	-	-	133	NC	133	NC	-	-	-	-
3	-	-	-	-	-	-	-	-	-	-	-	-	-	-	-	-	-	-	-	-	-	-
4	182	4 895	72	110	470	-	469	1	14	2 091	14	-	-	-	-	-	14	-	-	-	14	-
5	204	13 590	86	118	629	-	616	13	6	2 303	26	1	-	-	-	-	14	2 315	-	-	-	-
6	217	9 380	109	108	136	49 913	136	-	1	885	9	-	-	68	-	-	41	1 651	1	855	-	-
7	2 371	124 894	1 442	929	-	-	-	-	3	253	6	-	-	-	7	169	-	-	-	-	-	-
8	533	12 105	554	7	-	-	-	-	-	-	-	-	-	2	-	-	50	NC	-	-	50	-
9	1 201	71 168	982	219	-	-	-	-	291	17 243	7	284	-	-	125	5 625	30	1 350	-	-	-	-
10	90	NC	69	21	-	-	-	-	-	-	-	-	-	181	NC	181	NC	-	-	-	40	NC
11	632	-	487	145	-	-	-	-	3	678	8	2	-	16	49	NC	70	NC	3	673	67	NC
12	3 884	817 114	3 522	362	-	-	-	-	-	-	49	-	-	25	25	400	25	400	-	-	-	-
13	51	35 000	-	51	247	185 000	247	-	-	-	-	-	-	-	-	-	-	-	-	-	-	-
14	78	NC	58	20	-	-	-	-	-	-	-	-	-	-	2 375	NC	-	-	-	-	-	-
15	1 153	39 238	966	186	-	-	-	-	1	7	3	-	-	-	56	311	58	340	1	7	-	-
16	2 130	-	1 810	320	1	-	1	-	-	-	-	-	-	-	-	-	-	-	-	-	-	-
17	1 620	37 600	1 260	360	-	-	-	-	-	-	-	-	-	-	25	200	25	200	-	-	-	-
18	853	62 143	573	322	-	-	-	-	2	263	5	12	-	-	190	13 819	192	14 082	-	-	-	-
19	1 372	59 420	1 270	102	-	-	-	-	78	-	-	78	-	2	-	599	12 077	-	-	-	-	-
2A	300	34 603	212	88	-	-	-	-	29	NC	2	28	-	-	47	1 794	76	NC	1	249	75	NC
2B	-	-	-	-	470	-	318	152	31	-	12	19	1	32	182	-	249	-	13	-	236	-
21	851	NC	614	56	90	NC	83	7	7	NC	-	7	1	7	85	NC	86	NC	-	NC	-	-
22	1 530	15 000	1 500	30	-	-	-	-	-	-	-	-	-	-	520	3 000	500	3 000	-	-	-	-
23	1 932	-	1 782	150	212	-	212	-	-	-	-	-	-	-	114	-	-	-	-	-	-	-
24	1 879	84 555	1 343	536	-	-	-	-	3	221	3	-	-	-	310	7 020	312	7 061	-	-	310	7 020
25	419	9 000	380	39	-	-	-	-	19	NC	1	-	-	6	140	NC	165	NC	-	NC	-	NC
26	1 111	70 000	577	534	36	2 520	36	-	NC	NC	23	NC	NC	NC	NC	NC	NC	NC	NC	NC	NC	NC
27	1 205	NC	1 157	48	134	-	124	10	349	NC	14	335	3	-	174	NC	526	NC	-	NC	-	NC
28	160	-	142	18	-	-	-	-	-	-	-	-	-	-	230	2 300	-	-	-	-	-	-
29	95	6 187	59	35	-	-	-	-	-	-	-	-	-	9	83	1 242	400	5 075	-	-	123	2 214
30	848	40 614	508	340	12	4 155	11	1	-	-	14	-	-	99	27	177	126	672	-	-	99	495
31	1 455	75 685	1 244	211	-	-	-	-	10	15	6	4	-	6	122	763	239	5 956	-	-	-	-
32	774	23 220	592	182	-	-	-	-	-	-	-	-	-	-	89	1 335	121	1 807	-	-	89	1 335
33	835	NC	734	101	-	-	-	-	-	NC	-	-	-	66	298	NC	-	NC	-	NC	NC	NC
34	408	20 450	245	163	-	-	-	-	24	940	-	24	-	44	123	1 011	191	5 115	-	-	-	-
35	445	-	332	113	-	-	-	-	-	-	-	-	-	-	2 039	13 200	3 493	16 000	-	-	1 450	16 000
36	1 258	91 979	859	399	-	-	-	-	16	1 170	16	-	-	5	944	69 021	965	70 556	-	-	965	70 556
37	793	48 602	512	281	-	-	-	-	-	-	-	-	-	200	-	-	-	-	-	-	-	-
38	NC	NC	816	583	-	NC	-	-	-	-	1	-	-	-	NC	NC	-	-	-	-	-	-
39	577	-	466	91	-	-	-	-	-	-	-	-	-	-	-	-	17	-	-	-	-	-
40	295	NC	243	52	-	-	-	-	-	-	-	-	-	-	12	NC	12	NC	-	-	12	NC
41	501	NC	340	197	-	-	-	-	-	NC	1	-	-	7	136	NC	218	NC	-	NC	NC	NC
42	1 365	-	896	469	-	-	-	-	-	-	4	561	-	-	-	-	-	-	-	-	-	-
43	1 791	NC	1 120	671	-	-	-	-	251	NC	6	245	-	-	-	-	-	-	-	-	-	-
44	382	27 281	344	38	-	-	-	-	-	-	-	-	-	37	656	1 227	1 920	9 078	-	-	656	8 764
45	275	-	201	74	-	-	-	-	-	-	-	-	-	-	103	-	-	-	-	-	-	-
46	1 840	386 000	1 626	214	-	-	-	-	-	-	-	-	-	-	-	-	-	-	-	-	-	-
47	880	26 000	820	60	-	-	-	-	-	-	1	-	-	-	200	NC	-	-	-	-	-	-
48	914	147 118	716	198	-	-	-	-	9	2 834	35	-	-	-	-	-	9	2 834	9	2 834	-	-
49	NC	NC	661	122	-	-	-	-	-	-	NC	NC	-	NC	NC	NC	NC	NC	NC	NC	NC	NC
50	388	12 300	377	13	-	-	-	-	-	-	-	50	-	12	140	4 200	140	4 200	-	-	-	-

D D S V	I) Cheptels officiellement indemnes (OI)				II) Cheptels indemnes				III) Cheptels à qualification suspendue				IV) Cheptels à qualification retirée		V) Cheptels à qualification inconnue (en cours de qualification)		VI) Cheptels non indemnes et non officiellement indemnes (Cheptels en cours de qualification, à statut suspendu ou retiré)					
	Nombre total de cheptels officiellement indemnes de brucellose ovine et caprine au 31 décembre	Nombre d'animaux dans les cheptels OI	Nombre de cheptels ovins (ou mixtes à dominance ovine) OI de brucellose ovine et caprine au 31 décembre	Nombre de cheptels caprins (ou mixtes à dominance caprine) OI de brucellose ovine et caprine au 31 décembre	Nombre total de cheptels indemnes de brucellose ovine et caprine au 31 décembre	Nombre d'animaux dans les cheptels indemnes	Nombre de cheptels ovins (ou mixtes à dominance ovine) indemnes de brucellose ovine et caprine au 31 décembre	Nombre de cheptels caprins (ou mixtes à dominance caprine) indemnes de brucellose ovine et caprine au 31 décembre	Nombre total de cheptels à qualification suspendue le 31 décembre	Nombre d'animaux dans les cheptels à qualification suspendue	Nombre de cheptels à qualification suspendue pour raison sanitaire	Nombre de cheptels à qualification suspendue pour raison administrative	Nombre de cheptels à qualification retirée pour raison sanitaire	Nombre de cheptels à qualification retirée pour raison administrative	Nombre de cheptels à statut inconnu au 31 décembre	Nombre d'animaux dans les cheptels à qualification inconnue	Nombre de cheptels non indemnes et non OI le 31 décembre	Nombre d'animaux dans les cheptels non OI et non indemnes	Parmi ces cheptels, nombre de cheptels avec dernier résultat sérologique positif	Nombre d'ovins et de caprins dans ces cheptels	Parmi ces cheptels, nombre de cheptels avec dernier résultat sérologique négatif	Nombre d'ovins et de caprins dans ces cheptels
51	310	9 000	273	37	-	-	-	2	30	-	2	-	-	67	NC	-	-	-	-	-	-	
52	861	-	826	35	-	-	-	-	-	1	-	-	-	NC	NC	86	250	-	-	-	-	
53	1 001	19 674	945	56	NC	-	NC	NC	-	-	1	-	-	428	2 557	428	2 557	-	-	428	2 557	
54	757	NC	680	77	-	-	-	-	-	6	-	-	-	NC	NC	7	NC	-	-	-	-	
55	691	3 659	645	46	-	-	-	-	-	-	-	-	-	86	2 723	-	-	-	-	-	-	
56	712	15 491	646	66	304	8 009	253	51	6	254	6	-	-	-	-	-	-	-	-	-	-	
57	418	50 160	361	57	-	-	-	-	35	1 960	25	10	-	231	4 674	286	-	-	-	252	6 230	
58	1 354	NC	1 256	98	-	-	-	-	1	55	1	-	Néant	Néant	10	NC	632	NC	-	1	55	
59	454	-	394	60	-	-	-	-	84	-	-	84	-	170	74	NC	142	NC	-	142	NC	
60	408	20 323	363	45	-	-	-	-	-	-	3	-	-	915	7 625	915	7 625	-	-	-	-	
61	2 460	38 100	2 420	40	-	-	-	-	-	-	-	-	-	-	-	-	-	-	-	-	-	
62	554	NC	512	42	-	-	-	-	-	-	-	-	-	344	-	-	-	-	-	-	-	
63	1 735	NC	1 297	438	-	-	-	-	37	NC	-	37	-	395	NC	-	-	-	-	-	-	
64	3 967	628 000	3 809	158	-	-	-	-	21	880	1	20	-	377	3 200	398	4 080	1	226	180	1 760	
65	1 434	105 415	1 215	219	-	-	-	-	1	-	1	-	-	NSP	-	-	-	-	-	-	-	
66	197	18 256	129	68	-	-	-	-	1	99	1	-	-	-	-	-	-	-	-	-	-	
67	164	NC	133	31	-	-	-	-	119	NC	11	108	-	310	NC	432	NC	NC	NC	NC	NC	
68	344	6 223	263	81	-	-	-	-	-	-	2	-	-	24	NC	54	448	-	-	54	448	
69	1 288	33 000	550	738	-	-	-	-	1	1	3	-	-	-	-	-	-	-	-	-	-	
70	184	9 200	161	23	-	-	-	-	-	-	-	-	-	674	22 250	189	9 450	-	-	189	9 450	
71	2 773	60 720	1 757	1 016	-	-	-	-	33	350	3	30	-	7	424	8 830	464	9 280	3	80	300	6 000
72	1 782	-	1 536	246	-	-	-	-	-	-	-	-	-	-	-	-	-	-	-	-	-	
73	1 084	37 728	774	310	2	-	2	-	2	72	11	-	-	20	250	22	322	-	-	2	72	
74	729	NC	479	250	-	-	-	-	-	NC	2	102	-	91	NC	201	NC	NC	NC	-	NC	
75	-	-	-	-	-	-	-	-	-	-	-	-	-	-	-	-	-	-	-	-	-	
76	764	20 000	724	29	-	-	-	-	2	85	2	-	-	1 787	20 000	1 789	20 085	-	-	1 789	20 085	
77	43	705	28	19	-	-	-	-	-	-	-	-	-	215	NC	215	NC	-	-	-	-	
78	44	NC	40	4	-	-	-	-	40	-	-	-	-	-	-	-	-	-	-	-	-	
79	1 459	218 850	737	722	-	-	-	-	1 613	227 150	1	1 614	-	-	-	-	1 614	227 515	1	365	-	-
80	527	18 426	509	18	-	-	-	-	3	NC	2	3	-	4	210	2 987	374	5 850	-	-	374	5 850
81	1 974	NC	1 812	162	-	-	-	-	20	3 250	20	-	-	259	NC	613	NC	-	-	-	-	
82	376	25 408	262	127	-	-	-	-	1	461	3	-	-	-	-	-	-	-	-	-	-	
83	220	NC	66	154	142	NC	142	-	3	1 460	4	-	-	8	NC	18	NC	NC	NC	18	NC	
84	157	6 726	77	80	83	26 186	83	-	28	2 246	2	26	-	24	128	52	2 374	-	-	52	2 374	
85	401	16 040	205	222	-	-	-	-	-	-	-	-	-	1 412	-	126	5 040	-	-	126	5 040	
86	2 167	400 000	1 700	467	Sans objet				-	-	1	-	-	94c-696 o	NC	-	-	-	-	-	-	
87	985	NC	975	10	3 110	-	3 036	74	-	-	-	-	-	-	-	-	-	-	-	-	-	
88	692	50 200	650	42	-	-	-	-	-	-	9	-	9	-	-	-	-	-	-	-	-	
89	699	NC	608	91	-	-	-	-	10	NC	1	9	-	3	32	NC	164	NC	NC	164	NC	
90	240	NC	217	23	-	-	-	-	-	-	-	-	-	-	-	-	-	-	-	-	-	
91	49	1 091	30	19	-	-	-	-	-	-	-	-	-	16	91	-	-	-	-	-	-	
92	4	62	2	2	-	-	-	-	1	3	-	1	-	-	-	1	3	-	-	1	3	
93	NC	NC	NC	NC	NC	NC	NC	NC	NC	NC	NC	NC	NC	NC	NC	NC	NC	NC	NC	NC	NC	
94	2	55	1	1	-	-	-	-	1	-	-	-	-	-	-	-	-	-	-	-	-	
95	34	1 455	23	11	-	-	-	-	1	14	-	-	-	29	450	-	-	-	-	-	-	
971	-	-	-	-	-	-	-	-	-	-	-	-	-	-	-	-	-	-	-	-	-	
972	3	-	-	-	-	-	-	-	-	-	-	-	-	2 170	25 752	-	-	-	-	-	-	
973	NC	NC	NC	NC	NC	-	NC	NC	NC	NC	-	-	-	-	-	-	-	-	-	-	-	
974	NC	NC	NC	NC	NC	NC	NC	NC	NC	NC	NC	NC	NC	NC	NC	NC	NC	NC	NC	NC	NC	NC
total	80 050	4 236 969	65 883	16 283	6 078	275 783	5 769	309	3 234	268 829	391	3 758	14	961	20 590	229 708	20 494	458 648	33	5 289	8 258	166 308

Annexe 23 : DEPISTAGE DE LA BRUCELLOSE OVINE ET CAPRINE

ddsv	A) Prophylaxie					B) Dépistage lors de mouvements	C) Déclaration des avortements		D) Dépistage lors de suspicion		E) Nombre de tests réalisés en 2005					F) Nombre d'attages diagnostiques		
	A : Annuel, B : Biennal, T : Triennal, Qua : quadriennal; Qui : quinquennal, D : décennal						Nombre d'ovins et de caprins contrôlés en prophylaxie	Nombre d'ovins et de caprins ayant subi un contrôle d'introduction	Nombre de cheptels ovins et caprins ayant déclaré des avortements	Nombre d'avortements ovins et caprins déclarés	Nombre de cheptels contrôlés lors d'une suspicion (test positif, lien épidémiologique avec un foyer, avortement)	Nombre d'ovins et de caprins contrôlés dans le cadre d'une suspicion	Nombre d'EAT réalisées	Nombre de FC réalisées	Nombre d'ECA réalisées		Nombre de bactérioscopies	Nombre de bactériocultures
	Rythme de prophylaxie cheptels ovins ou mixtes à dominance ovine	Rythme de prophylaxie cheptels caprins ou mixtes à dominance caprine	Nombre de cheptels ovins ou mixtes à dominance ovine contrôlés en prophylaxie	Nombre de cheptels caprins ou mixtes à dominance caprine contrôlés en prophylaxie	Nombre d'ovins et de caprins contrôlés en prophylaxie													
1	Q	A	79	266	10 402	-	7	9	-	-	-	-	-	-	-	-		
2	T	A	440	76	8 677	117	5	6	1	1	8 677	1	-	-	-	-		
3	T	A	775	443	30 652	NC	39	78	-	-	NC	NC	NC	NC	NC	NC		
4	A	A	638	89	137 877	276	NC	NC	-	-	127 366	10 511	-	-	-	23		
5	A	A	838	127	174 286	-	75	104	26	11 287	174 286	11 287	-	41	41	41		
6	A	A	261	133	61 444	1 587	1	1	-	-	59 655	12 485	228	8	8	8		
7	T	A	476	676	39 237	-	35	41	6	473	39 710	65	15	-	1	1		
8	Qui	Qui	97	7	2 921	NC	8	16	-	-	10 000	16	-	16	-	-		
9	A	A	1 120	247	51 364	239	5	9	7	551	47 707	546	-	1	1	-		
10	T	A	109	21	4 018	-	-	-	-	-	424	-	-	-	-	-		
11	T	T	178	52	10 723	1 945	7	10	10	2 775	17 285	57	203	4	-	-		
12	A	A	3 522	362	170 000	-	-	226	-	-	176 152	40 221	-	42	5	-		
13	A	A	247	51	136 400	-	3	3	20	15 200	136 400	15 200	300	26	26	27		
14	T	A	NC	NC	3 645	NC	-	-	-	-	990	4	-	-	-	-		
15	T	T	344	97	13 275	NC	8	12	3	179	NC	NC	57	NC	NC	-		
16	O	O	-	-	-	-	-	-	-	-	-	-	-	-	-	-		
17	D	D	134	58	5 522	509	6	19	1	4	6 081	527	-	13	-	-		
18	D	A	58	338	33 265	-	24	61	5	990	34 255	63	25	17	17	1		
19	T	A	537	131	17 739	-	6	-	-	-	17 739	17 739	-	-	-	-		
2A	A	A	253	86	38 484	326	3	9	7	241	39 173	709	-	-	4	4		
2B	A	A	261	138	95 348	582	-	-	58	342	98 614	10 756	342	-	24	4		
21	D	A	121	24	4 725	56	14	24	-	-	4 865	2	-	17	-	-		
22	T	T	350	25	4 000	-	-	-	-	-	4 000	-	-	-	-	-		
23	Qui	A	474	123	21 584	261	-	44	-	-	21 584	-	-	-	-	-		
24	T	T	681	158	34 678	15	12	32	3	211	29	29	-	12	-	3		
25	T	T	36	24	977	53	-	-	1	1	977	53	-	-	-	-		
26	A	A	613	534	70 286	NC	10	31	22	217	217	14	-	-	-	6		
27	A	A	799	-	16 082	574	5	5	8	896	15 972	10	-	-	-	2		
28	D	A	30	-	-	-	2	2	-	-	923	-	-	-	-	-		
29	A	A	-	-	-	-	-	-	-	-	NC	NC	NC	NC	NC	-		
30	A	A	5 378	350	44 769	1 760	-	-	14	4 168	44 731	615	-	-	-	15		
31	A	A	1 244	211	36 141	2 745	-	-	6	1 494	NC	NC	-	-	-	-		
32	Q	Q	172	18	10 065	-	-	2	-	-	10 065	-	-	-	-	-		
33	T	T	183	25	2 835	-	-	-	-	-	2 835	-	-	-	-	-		
34	A	A	245	163	20 450	NC	4	18	4	1 240	20 500	3	126	5	-	-		
35	T	A	223	40	3 120	-	6	8	-	-	3 120	-	-	-	-	-		
36	D	A	49	387	28 924	50	97	142	-	-	35 478	21	-	-	-	-		
37	D	A	45	271	27 512	NC	49	177	15	20	27 689	197	-	-	155	-		
38	A	A	816	583	32 475	853	29	29	1	45	32 475	6	10	29	-	-		
39	D	A	44	28	1 387	-	1	2	-	-	1 387	-	-	2	-	-		
40	A	A	243	52	4 467	-	-	-	3	3	4 471	348	-	-	-	-		
41	D	A	67	175	10 246	NC	NC	12	3	6	10 246	6	-	-	-	-		
42	T	A	328	325	25 972	323	18	30	3	24	26 351	389	-	17	1	-		
43	T	A	392	604	29 647	1 586	34	67	2	-	29 764	72	-	46	-	5		
44	Qui	Qui	464	27	9 178	17	4	15	-	-	9 179	17	-	-	-	-		
45	D	A	80	94	7 029	-	4	4	-	-	-	-	-	-	-	-		
46	T	A	335	214	32 204	370	107	155	-	-	31 956	155	-	53	-	-		
47	B	A	484	50	15 000	-	12	12	1	1	10 285	1 710	-	12	-	-		
48	Qui	A	369	173	41 906	-	-	-	22	2 537	41 906	103	381	-	-	52		
49	T	A	NC	NC	NC	NC	ND	NC	-	-	NC	NC	NC	NC	NC	-		

ddsv	A) Prophylaxie					B) Dépistage lors de mouvements	C) Déclaration des avortements	D) Dépistage lors de suspicion		E) Nombre de tests réalisés en 2005					F) Nombre d'battages diagnostiques	
	A : Annuel, B : Biennal, T : Triennal, Qua : quadriennal, Qui : quinquennal, D : décennal					Nombre d'ovins et de caprins ayant subi un contrôle d'introduction	Nombre de cheptels ovins et caprins ayant déclaré des avortements	Nombre d'avortements ovins et caprins déclarés	Nombre de cheptels contrôlés lors d'une suspicion (test positif, lien épidémiologique avec un foyer, avortement)	Nombre d'ovins et de caprins contrôlés dans le cadre d'une suspicion	Nombre d'EAT réalisées	Nombre de FC réalisées	Nombre d'ECA réalisées	Nombre de bactérioscopies	Nombre de bactériocultures	
	Rythme de prophylaxie cheptels ovins ou mixtes à dominance ovine	Rythme de prophylaxie cheptels caprins ou mixtes à dominance caprine	Nombre de cheptels ovins ou mixtes à dominance ovine contrôlés en prophylaxie	Nombre de cheptels caprins ou mixtes à dominance caprine contrôlés en prophylaxie	Nombre d'ovins et de caprins contrôlés en prophylaxie											
50	T	A	450	13	4 045	213	7	7	-	-	-	-	-	-	-	-
51	T	A	100	37	1 000	-	-	-	1	1	8 677	1	-	-	-	-
52	T	A	217	31	-	NC	-	-	-	-	NC	NC	NC	NC	NC	-
53	T	T	485	49	8 667	-	2	5	-	-	127366	10 511	-	-	23	23
54	Qui	A	90	44	4 164	NC	10	24	26	11 287	174286	11 287	-	41	41	41
55	OUI	OUI	216	33	12 171	52	-	-	-	-	59 655	12 485	228	8	8	8
56	A.B.T.	A.B.T.	352	40	11 139	N.C	3	4	6	473	39 710	65	15	-	1	1
57	Qui	A	191	54	7 284	553	7	9	-	-	10 000	16	-	16	-	-
58	D	A	105	114	9 002	NC	16	18	7	551	47 707	546	-	1	1	-
59	A	A	394	60	NC	NC	5	5	-	-	424	-	-	-	-	-
60	T	T	204	45	5 855	NC	-	-	10	2 775	17 285	57	203	4	-	-
61	T	A	-	-	-	-	-	-	-	-	176152	40 221	-	42	5	-
62	T	A	261	42	4 339	-	-	-	20	15 200	136400	15 200	300	26	26	27
63	T	A	494	141	14 674	183	17	27	-	-	990	4	-	-	-	-
64	A	A	3 841	161	180 000	-	483	662	3	179	NC	NC	57	NC	NC	-
65	A	a	1 215	219	47 035	1 608	-	-	-	-	-	-	-	-	-	-
66	A	A	129	68	18 256	346	5	6	1	4	6 081	527	-	13	-	-
67	A	A	385	91	NC	278	NC	NC	5	990	34 255	63	25	17	17	1
68	A	A	303	97	6 671	127	8	8	-	-	17 739	17 739	-	-	-	-
69	T	A	148	394	19 000	100	21	57	7	241	39 173	709	-	-	4	4
70	D	A	69	24	3 349	134	4	8	58	342	98 614	10 756	342	-	24	4
71	Qui	A	771	1 085	41 311	851	35	54	-	-	4 865	2	-	17	-	-
72	T	T	50	30	2 637	1	2	2	-	-	4 000	-	-	-	-	-
73	A/T	A	514	313	21 708	688	45	56	-	-	21 584	-	-	-	-	-
74	T	A	139	250	NC	-	26	26	3	211	29	29	-	12	-	3
75	NC	NC	NC	NC	NC	NC	NC	NC	1	1	977	53	NC	NC	NC	NC
76	Qua	Qua	616	50	11 573	NC	3	3	22	217	217	217	14	-	-	6
77	B	B	24	11	1 443	-	1	1	8	896	15 972	10	-	-	-	2
78	A	A	40	4	NC	20	-	-	-	-	923	-	-	-	-	-
79	Qui	Qui	51	342	69 080	-	117	133	-	-	NC	NC	NC	NC	NC	-
80	T	T	477	19	6 650	NC	-	-	14	4 168	44 731	615	-	-	-	15
81	A et T	A	1 208	182	1 390	NC	24	54	6	1 494	NC	NC	-	-	-	-
82	T	A	263	127	25 469	1 563	14	14	-	-	10 065	-	-	-	-	-
83	A	A	208	154	59 533	12	-	-	-	-	2 835	-	-	-	-	-
84	A	A	166	91	26 790	-	-	-	4	1 240	20 500	3	126	5	-	-
85	D	D	136	74	9 051	-	29	40	-	-	3 120	-	-	-	-	-
86	D	D	176	198	40 034	-	55	82	-	-	35 478	21	-	-	-	-
87	Qui	Qui	694	49	33 654	-	ND	64	15	20	27 689	197	-	-	155	-
88	Qui	A	157	42	199	125	4	6	-	-	-	-	-	-	-	-
89	T	T	197	54	7 851	NC	7	10	-	-	1 387	-	-	2	-	-
90	D	D	23	2	241	-	-	-	3	3	4 471	348	-	-	-	-
91	T	T	22	18	464	-	-	-	3	6	10 246	6	-	-	-	-
92	B	B	2	2	58	4	-	-	3	24	26 351	389	-	17	1	-
93	NC	NC	NC	NC	NC	NC	NC	NC	2	NC	29 764	72	NC	46	NC	5
94	A	A	1	4	72	34	-	-	-	-	9 179	17	-	-	-	-
95	A	A	23	11	1 455	NC	-	-	-	-	-	-	-	-	-	-
971	O	O	-	-	-	-	-	-	-	-	31 956	155	-	53	-	-
972	O	O	-	-	-	-	-	-	1	1	10 285	1 710	-	12	-	-
973	B	B	11	7	277	-	-	-	22	2 537	41 906	103	381	-	-	52
974	NC	NC	NC	NC	NC	NC	NC	NC	NC	NC	NC	NC	NC	NC	NC	NC
total			39 434	12 369	2 266 054	20 283	1 561	2 771	394	62 527	2 038 344	193 879	2 460	1 441	414	231

Annexe 26 : COMPTE RENDU FINANCIER POUR LA BRUCELOSE OVINE ET CAPRINE

ddsv	Honoraires vétérinaires	Indemnités aux éleveurs	Frais de laboratoire	Divers	Total	ddsv	Honoraires vétérinaires	Indemnités aux éleveurs	Frais de laboratoire	Divers	Total
1	7 625	-	67	42	7 734	50	-	-	-	-	-
2	-	-	-	-	-	51	-	-	-	-	-
3	NC	NC	NC	NC	-	52	-	-	-	-	-
4	69 542	869	88 657	4 235	163 304	53	74	-	-	-	74
5	84 420	2 088	466	6 750	93 724	54	94	ND	67	ND	161
6	20 892	549	39 977	2 422	63 840	55	44	-	-	-	44
7	2 666	-	16 681	-	19 347	56	88	137	108	87	420
8	333	-	-	-	333	57	2 039	-	3 342	-	5 382
9	-	-	-	-	-	58	1 937	-	765	-	2 702
10	-	-	-	-	-	59	-	-	305	115	420
11	955	46	22	182	1 205	60	203	229	1 138	-	1 570
12	63 042	1 798	65 161	6 324	136 325	61	-	-	2	18	20
13	99 122	-	171 840	4 070	275 032	62	-	-	-	-	-
14	-	-	-	-	-	63	2 476	40	1 034	-	3 549
15	-	244	219	-	463	64	69 503	-	15 829	1 765	87 097
16	-	-	-	-	-	65	17 274	-	19 480	-	36 754
17	-	-	-	-	-	66	464	-	3 676	-	4 140
18	11 217	152	5 769	736	17 874	67	550	-	1 497	922	2 970
19	600	45	-	-	645	68	377	-	335	729	1 442
2A	16 876	305	19 950	356	37 487	69	183	-	4 429	-	4 612
2B	62 632	6 273	67 363	9 817	146 084	70	1 488	-	2 999	-	4 487
21	1 240	46	221	-	1 507	71	5 772	-	225	-	5 997
22	-	-	-	-	-	72	737	-	779	-	1 516
23	845	-	-	-	845	73	2 547	7 918	6 731	355	17 552
24	146	91	372	-	609	74	60	-	-	-	60
25	-	-	192	-	192	75	NC	NC	NC	NC	NC
26	5 734	20 416	52 997	10 437	89 585	76	693	229	3 029	-	3 950
27	2 282	46	3 541	-	5 869	77	44	-	-	-	44
28	1 107	-	350	-	1 457	78	-	-	-	-	-
29	-	-	-	-	-	79	28 861	137	35 510	921	65 429
30	1 732	686	23 055	2 906	28 380	80	-	-	-	-	-
31	NC	NC	NC	NC	-	81	8 651	-	36 388	15 045	60 084
32	777	-	-	-	777	82	91	-	14	-	105
33	-	-	-	-	-	83	30 238	-	35 217	1 760	67 215
34	5 535	45	9 323	-	14 903	84	14 434	594	19 810	1 624	36 462
35	9 369	31	31 212	4 803	45 415	85	-	-	-	-	-
36	23 562	-	9 578	-	33 139	86	15 508	-	13 411	2 344	31 263
37	16 922	762	10 662	24	28 370	87	1 700	137	1 259	-	3 096
38	-	-	-	-	-	88	-	1 596	-	-	1 596
39	-	-	54	-	54	89	-	-	671	72	742
40	-	-	-	-	-	90	-	-	-	-	-
41	7 210	-	5 531	-	12 741	91	-	-	-	-	-
42	-	-	-	-	-	92	-	-	-	-	-
43	7 454	-	1 000	-	8 454	93	NC	NC	NC	NC	NC
44	-	40	1 684	-	1 724	94	-	-	-	-	-
45	5 365	-	4 837	-	10 202	95	-	-	-	-	-
46	6 499	17 917	17 959	2 214	44 589	971	-	-	-	-	-
47	342	46	294	-	682	972	-	-	675	-	675
48	26 048	-	14 524	2 932	43 503	973	-	-	693	-	693
49	-	112	13 061	-	13 173	974	NC	NC	NC	NC	NC
<i>Données exprimées en euros (€)</i>						total	768 220	63 623	886 037	84 007	1 801 887

Annexe 27 : COFINANCEMENT DE LA BRUCELOSE OVINE CAPRINE

Ces données ne concernent que les 13 départements soumis à cofinancement par l'UE d'un programme d'éradication de la brucellose ovine et caprine en 2005 (04, 05, 06, 13, 26, 2A, 2B, 31, 64, 65, 66, 83, 84)

ddsv	A) Tests sérologiques								B) Animaux infectés		C) Vaccination				
	Nombre d'animaux à tester dans le cadre du programme	Nombre d'animaux avec un résultat positif à un test sérologique (infectés et résultats sérologiques faussement positifs)	Nombre de cheptels avec un résultat positif à un test sérologique (infectés et résultats sérologiques faussement positifs)	Nombre d'EAT +	Nombre de FC +	Nombre de bactérioscopies +	Nombre de bactériocultures + (isolement de <i>Brucella melitensis</i>)	Nombre d'ECA +	Nombre de nouveaux animaux infectés	Nombre total d'animaux infectés	Nombre de cheptels soumis à un programme vaccinal	Nombre de troupeaux vaccinés	Nombre d'animaux vaccinés	Nombre de doses de vaccin utilisées	Nombre de jeunes ayant été vaccinés
4	NC	NC	NC	NC	NC	NC	NC	NC	NC	NC	NC	NC	NC	NC	NC
5	174 236	41	26	41	6						629	585	24 943	24 943	24 943
6	61 444	9	9	7	4						261	103	9 043	9 043	9 043
13	136 400	27	20	27	7	0	0	0			247	247	28678	35000	28678
2A	39 183	14	6	3	11						Sans objet	Sans objet			
2B	100 937	NC	58	91	135			12	277	277	473	161	8 264	11 000	8 264
26	NC	14	11	14	8						36	32	1 875	1 875	1 875
31	12 981	0	0	0	0	0	0	0	0	0	Sans objet	Sans objet			
64	180 000	78	42	78	20										
65	47 035	1	1	1	1						Sans objet	Sans objet			
66											Sans objet	Sans objet			
83	53 000	5	4	5	1						158	142	12 177	12 177	12 177
84	26 790	15	10	15	1						83	46	3 493	NC	3 493
	832 006	204	187	282	194	0	0	12	277	277	21 221	1 462	88 473	94 038	88 473

ddsv	D) Financement (montant des crédits déjà versés en 2005)								
	coût supporté par l'état en 2005 pour :			Nombre d'animaux abattus hors élevage de sélection (hors abattage total)	Coût supporté par l'Etat	Nombre d'animaux abattus en élevage de sélection	Coût supporté par l'Etat	Nombre d'animaux abattus dans le cadre d'un abattage total	Coût supporté par l'Etat
	EAT	FC	Vaccinations						
4	44 508	9 761	1 745		869				
5	NC	NC	26 869	41	2 088				
6	17 751	24 226	4 408	9	412				
13	NC	NC	NC	26					
2A	11 425	704				4	305		
2B	29 584	16 349	8 842			76	5 793	212	
26	37 000	NC	2 000	14	655				
31	NC	NC	NC	0	0	0	0	0	0
64	7 508	2 340							
65	19 334	146	0						
66	NC	NC	NC	NC	NC	NC	NC	NC	NC
83	24 969	10 047	10 658	1	46				
84	6 311	13 499	3 473	14	594				
total	179 056	76 926	57 996	105	4 664	80	6 098	212	0

Participation de l'Etat à hauteur de :

Prélèvement sanguin = 0,38 euros

Analyse EAT = 0,30 euros

Analyse FC = 1,52 euros

Vaccination = 1,07 euros

Animal abattu hors abattage total hors sélection = 45,73 euros

Animal abattu hors abattage total en élevage de sélection = 76,22 euros

ddsv	A) Dépistage	B) Foyers										C) Police sanitaire		D) Statut des cheptels			
	Nombre de cheptels caprins ayant subi une tuberculination	Nombre de cheptels infectés au 1er janvier (anciennement infectés)	Nombre de nouveaux cheptels infectés (incidence)	Nombre total de cheptels ayant été infectés (prévalence)	Nombre de foyers dont la cause la plus probable de contamination est :				Nombre de foyers mis en évidence par :					Nombre de cheptel concernés par un abattage total tuberculose	Nombre de caprins abattus	Nombre de cheptels officiellement indemnes le 31 décembre 2005	
					Introduction d'un animal tuberculeux	Voisinage avec un foyer de tuberculose	Résurgence	Inconnue	Découverte d'abattoir	Prophylaxie	Contrôle d'introduction	Enquête épidémiologique suite à un foyer de tuberculose	Autre				
50	-	-	-	-	-	-	-	-	-	-	-	-	-	-	-	-	-
51	-	-	-	-	-	-	-	-	-	-	-	-	-	-	-	-	-
52	-	-	-	-	-	-	-	-	-	-	-	-	-	-	-	-	-
53	-	-	-	-	-	-	-	-	-	-	-	-	-	-	-	-	7
54	-	-	-	-	-	-	-	-	-	-	-	-	-	-	-	-	-
55	-	-	-	-	-	-	-	-	-	-	-	-	-	-	-	-	-
56	1	-	-	-	-	-	-	-	-	-	-	-	-	-	-	-	1
57	-	-	-	-	-	-	-	-	-	-	-	-	-	-	-	-	-
58	-	-	-	-	-	-	-	-	-	-	-	-	-	-	-	-	-
59	-	-	-	-	-	-	-	-	-	-	-	-	-	-	-	-	-
60	-	-	-	-	-	-	-	-	-	-	-	-	-	-	-	-	-
61	-	-	-	-	-	-	-	-	-	-	-	-	-	-	-	-	40
62	-	-	-	-	-	-	-	-	-	-	-	-	-	-	-	-	-
63	-	-	-	-	-	-	-	-	-	-	-	-	-	-	-	-	-
64	-	-	-	-	-	-	-	-	-	-	-	-	-	-	-	-	200
65	-	-	-	-	-	-	-	-	-	-	-	-	-	-	-	-	-
66	-	-	-	-	-	-	-	-	-	-	-	-	-	-	-	-	-
67	-	-	-	-	-	-	-	-	-	-	-	-	-	-	-	-	-
68	-	-	-	-	-	-	-	-	-	-	-	-	-	-	-	-	69
69	-	-	-	-	-	-	-	-	-	-	-	-	-	-	-	-	-
70	-	-	-	-	-	-	-	-	-	-	-	-	-	-	-	-	-
71	-	-	-	-	-	-	-	-	-	-	-	-	-	-	-	-	-
72	-	-	-	-	-	-	-	-	-	-	-	-	-	-	-	-	-
73	-	-	-	-	-	-	-	-	-	-	-	-	-	-	-	-	274
74	-	-	-	-	-	-	-	-	-	-	-	-	-	-	-	-	-
75	-	-	-	-	-	-	-	-	-	-	-	-	-	-	-	-	-
76	-	-	-	-	-	-	-	-	-	-	-	-	-	-	-	-	-
77	-	-	-	-	-	-	-	-	-	-	-	-	-	-	-	-	-
78	1	-	-	-	-	-	-	-	-	-	-	-	-	-	-	-	1
79	-	-	-	-	-	-	-	-	-	-	-	-	-	-	-	-	1 196
80	-	-	-	-	-	-	-	-	-	-	-	-	-	-	-	-	-
81	-	-	-	-	-	-	-	-	-	-	-	-	-	-	-	-	-
82	-	-	-	-	-	-	-	-	-	-	-	-	-	-	-	-	-
83	-	-	-	-	-	-	-	-	-	-	-	-	-	-	-	-	-
84	-	-	-	-	-	-	-	-	-	-	-	-	-	-	-	-	-
85	-	-	-	-	-	-	-	-	-	-	-	-	-	-	-	-	-
86	1	-	-	-	-	-	-	-	-	-	-	-	-	-	-	-	-
87	3	-	-	-	-	-	-	-	-	-	-	-	-	-	-	-	3
88	-	-	-	-	-	-	-	-	-	-	-	-	-	-	-	-	42
89	-	-	-	-	-	-	-	-	-	-	-	-	-	-	-	-	-
90	-	-	-	-	-	-	-	-	-	-	-	-	-	-	-	-	-
91	-	-	-	-	-	-	-	-	-	-	-	-	-	-	-	-	-
92	-	-	-	-	-	-	-	-	-	-	-	-	-	-	-	-	-
93	-	-	-	-	-	-	-	-	-	-	-	-	-	-	-	-	-
94	3	-	-	-	-	-	-	-	-	-	-	-	-	-	-	-	-
95	-	-	-	-	-	-	-	-	-	-	-	-	-	-	-	-	-
971	-	-	-	-	-	-	-	-	-	-	-	-	-	-	-	-	-
972	-	-	-	-	-	-	-	-	-	-	-	-	-	-	-	-	-
973	-	-	-	-	-	-	-	-	-	-	-	-	-	-	-	-	-
974	-	-	-	-	-	-	-	-	-	-	-	-	-	-	-	-	-
total	16	0	2	2	0	2	0	0	0	0	0	0	1	1	1	34	5 928

ddsv	SURVEILLANCE (données complémentaires aux données disponibles dans la BNEST)			STATISTIQUES D'ERADICATION																
	Nombre de cheptels dans lesquels au moins une suspicion clinique a été posée			Nombre total de nouveaux cheptels concernés par un APDI tremblante			Nombre total de nouveaux cheptels concernés par un APMS de suivi tremblante			Nombre total d'APMS < Suspicion clinique			Nombre total d'APMS de suspicion < Tests rapides ou enquête			Nombre total d'animaux dans les cheptels placés sous APDI ou issus* de cheptels sous APDI		Dans le cadre d'un APDI, ou issus* de cheptels sous APDI, nombre d'ovins génotypés		
	ovins	caprins	mixtes	ovins	caprins	mixtes	ovins	caprins	mixtes	ovins	caprins	mixtes	ovins	caprins	mixtes	ovins	caprins	résistants	sensibles	très sensibles
49	-	-	-	-	-	-	-	-	-	-	-	-	-	1	-	-	17	-	-	-
50	-	-	-	-	-	-	-	-	-	-	-	-	-	-	-	-	-	-	-	-
51	-	-	-	-	-	-	-	-	-	-	-	-	-	-	-	-	-	-	-	-
52	-	-	-	-	-	-	-	-	-	-	-	-	-	-	-	-	-	-	-	-
53	-	-	-	-	-	-	-	-	-	-	-	-	-	-	-	-	-	-	-	-
54	-	-	-	-	-	-	-	-	-	-	-	-	-	-	-	-	-	-	-	-
55	-	-	-	-	-	-	-	-	-	-	-	-	-	-	-	2 000	-	1 650	350	-
56	-	-	-	-	-	-	-	-	-	-	-	-	-	-	-	-	-	-	-	-
57	-	-	-	-	-	-	-	-	-	-	-	-	-	-	-	-	-	-	-	-
58	-	-	-	1	-	-	1	-	-	-	-	-	-	-	-	65	-	44	4	17
59	-	-	-	-	-	-	-	-	-	-	-	-	-	-	-	-	-	-	-	-
60	-	-	-	-	-	-	-	-	-	-	-	-	-	-	-	-	-	-	-	-
61	-	-	-	-	-	-	-	-	-	-	-	-	-	-	-	-	-	-	-	-
62	-	-	-	1	-	-	-	-	-	-	-	-	-	-	-	690	-	454	3	163
63	-	-	-	-	-	-	-	-	-	-	-	-	-	-	-	-	-	-	-	-
64	9	-	-	7	-	1	6	-	-	6	-	-	6	-	1	2 454	3	861	1 407	186
65	-	-	-	-	-	-	-	-	-	-	-	-	-	-	-	-	-	-	-	-
66	-	-	-	-	-	-	-	-	-	-	-	-	-	-	-	-	-	-	-	-
67	-	-	-	-	-	-	-	-	-	-	-	-	-	-	-	-	-	-	-	-
68	-	-	-	-	-	-	-	-	-	-	-	-	-	-	-	-	-	-	-	-
69	-	-	-	-	-	-	-	-	-	-	-	-	-	-	-	-	-	-	-	-
70	-	-	-	-	-	-	-	-	-	-	-	-	-	-	-	-	-	-	-	-
71	-	-	-	5	1	1	1	-	-	-	-	-	-	1	1	764	270	458	165	141
72	-	-	-	-	-	-	-	-	-	-	-	-	-	-	-	-	-	-	-	-
73	-	-	-	-	-	-	-	-	-	-	-	-	-	-	-	-	-	-	-	-
74	-	-	-	-	-	-	-	-	-	-	-	-	-	-	-	-	-	-	-	-
75	-	-	-	-	-	-	-	-	-	-	-	-	-	-	-	-	-	-	-	-
76	-	-	-	-	-	-	-	-	-	-	-	-	-	-	-	-	-	-	-	-
77	-	-	-	-	-	-	-	-	-	-	-	-	-	-	-	sans objet	sans objet	sans objet	sans objet	sans objet
78	-	-	-	-	-	-	-	-	-	-	-	-	-	-	-	-	-	-	-	-
79	-	-	-	-	3	-	-	-	-	-	-	-	-	3	-	-	1 491	-	-	-
80	-	-	-	-	-	-	-	-	-	-	-	-	-	-	-	-	-	-	-	-
81	-	-	-	1	-	-	-	-	-	-	-	-	-	-	-	857	-	773	77	7
82	-	-	-	-	-	-	-	-	-	-	-	-	-	-	-	-	-	-	-	-
83	-	-	1	-	-	1	-	-	-	-	-	-	-	-	-	1 156	85	729	427	18
84	-	-	-	-	-	-	-	-	-	-	-	-	-	-	-	-	-	-	-	-
85	-	-	1	-	-	1	-	-	1	-	-	1	-	-	1	3	3	ND	NC	NC
86	-	-	-	1	-	1	-	-	-	-	-	-	-	-	1	151	293	93	22	36
87	1	-	-	2	-	-	-	-	1	-	-	1	-	-	-	1 038	-	666	525	141
88	-	-	-	-	-	-	-	-	-	-	-	-	-	-	-	-	-	-	-	-
89	-	-	-	-	-	-	-	-	-	-	-	-	-	-	-	-	-	-	-	-
90	-	-	-	-	-	-	-	-	-	-	-	-	-	-	-	-	-	-	-	-
91	-	-	-	-	-	-	-	-	-	-	-	-	-	-	-	-	-	-	-	-
92	-	-	-	-	-	-	-	-	-	-	-	-	-	-	-	-	-	-	-	-
93	NC	NC	NC	NC	NC	NC	NC	NC	NC	NC	NC	NC	NC	NC	NC	NC	NC	NC	NC	NC
94	-	-	-	-	-	-	-	-	-	-	-	-	-	-	-	-	-	-	-	-
95	-	-	-	-	-	-	-	-	-	-	-	-	-	-	-	-	-	-	-	-
971	-	-	-	-	-	-	-	-	-	-	-	-	-	-	-	-	-	-	-	-
972	-	-	-	-	-	-	-	-	-	-	-	-	-	-	-	-	-	-	-	-
973	-	-	-	-	-	-	-	-	-	-	-	-	-	-	-	-	-	-	-	-
974	NC	NC	NC	NC	NC	NC	NC	NC	NC	NC	NC	NC	NC	NC	NC	NC	NC	NC	NC	NC
total	24	1	4	45	7	9	21	3	3	11	0	3	12	8	6	27 967	2 493	18 796	8 110	3 046

Annexe 30 : DEPENSES DE POLICE SANITAIRE ENGAGEES OU PAYEES PAR L'ETAT POUR LA TREMBLANTE OVINE ET CAPRINE

ddsv	1) Honoraires des vétérinaires sanitaires																							
	Visites de l'animal suspect de tremblante et de l'exploitation par le vétérinaire sanitaire		Euthanasie de l'animal suspect		Réalisation enquête épidémiologique initiale		Visite d'exploitation sous APDI		Visites d'exploitation faisant l'objet d'un suivi sanitaire		Prélèvements et transport de la tête		Prélèvement sang pour génotypage	Marquage des animaux		Frais de déplacements des vétérinaires sanitaires		Euthanasie des animaux		Prélèvements du système nerveux central (obex)		total HT		
	tarif HT : 3 AMO		tarif HT : 1 AMO		tarif HT : 4 AMO		tarif HT : 3 AMO		tarif HT : 4 AMO		tarif HT : 23 €		tarif HT : 0,1 AMO	tarif HT : 0,1 AMO				tarif HT : 6 AMO		tarif HT : 1 AMO				
	OVINS	CAPRINS	OVINS	CAPRINS	OVINS	CAPRINS	OVINS	CAPRINS	OVINS	CAPRINS	OVINS	CAPRINS	OVINS	OVINS	CAPRINS	OVINS	CAPRINS	OVINS	CAPRINS	OVINS	CAPRINS	OVINS	CAPRINS	
1	0	0	0	0	0	0	0	0	0	0	0	0	0	0	0	0	0	0	0	0	73 266	0	73 266	0
2	0	0	0	0	0	0	0	0	0	0	0	0	0	0	0	0	0	0	0	0	0	0	0	
3	NC	NC	NC	NC	NC	NC	NC	NC	NC	NC	NC	NC	NC	NC	NC	NC	NC	NC	NC	NC	NC	NC	NC	
4	44	0	0	0	0	0	131	0	0	0	0	0	2 103	0	0	298	0	261	0	0	0	2 836	0	
5	0	0	0	0	0	0	0	0	0	0	0	0	0	0	0	0	0	0	0	0	0	0	0	
6	0	0	0	0	0	0	0	0	0	0	0	0	0	0	0	0	0	0	0	0	0	0	0	
7	0	0	0	0	0	0	0	0	0	0	0	0	356	0	0	0	0	0	0	0	0	0	356	
8	0	0	0	0	0	0	0	0	0	0	0	0	0	0	0	0	0	0	0	0	0	0	0	
9	0	0	0	0	0	0	0	0	0	0	0	0	0	0	0	0	0	0	0	0	0	0	0	
10	0	0	0	0	0	0	0	0	0	0	0	0	0	0	0	0	0	0	0	0	0	0	0	
11	36	0	0	0	0	0	36	0	0	0	0	0	201	0	0	34	0	107	0	0	0	0	415	
12	0	0	0	0	0	0	0	0	0	0	0	0	2 776	0	0	288	0	0	0	3 877	0	6 941	0	
13	0	0	0	0	0	0	0	0	0	0	0	0	0	0	0	0	0	0	0	0	0	0	0	
14	0	0	0	0	0	0	0	0	0	0	0	0	0	0	0	0	0	0	0	0	0	0	0	
15	0	0	0	0	0	0	0	0	0	0	0	0	0	0	0	138	0	0	0	0	0	0	138	
16	0	0	0	0	0	0	0	0	0	0	0	0	0	0	0	0	0	0	0	0	0	0	0	
17	0	0	0	0	0	0	0	0	0	0	0	0	0	0	0	0	0	0	0	0	0	0	0	
18	0	0	0	0	0	0	0	0	0	0	0	0	0	0	0	66	0	0	0	0	0	0	66	
19	0	0	0	0	0	0	0	0	0	0	0	0	0	0	0	0	0	0	0	0	0	0	0	
2A	0	0	0	0	0	0	0	0	0	0	0	0	0	0	0	0	0	0	0	0	0	0	0	
2B	0	0	0	0	0	0	0	0	0	0	0	0	0	0	0	0	0	0	0	0	0	0	0	
21	0	0	0	0	0	0	0	0	0	0	0	0	0	0	0	0	0	0	0	0	0	0	0	
22	0	0	12	0	0	0	0	0	0	0	23	0	0	0	0	11	0	0	0	11 550	0	11 596	0	
23	0	0	12	0	0	0	0	0	0	0	0	0	0	0	0	0	0	0	0	0	0	12	0	
24	0	0	0	0	0	0	0	0	0	0	0	0	0	0	0	0	0	0	0	0	0	0	0	
25	0	0	0	0	0	0	0	0	0	0	0	0	0	0	0	0	0	0	0	0	0	0	0	
26	0	0	0	0	0	0	0	0	0	0	0	0	0	0	0	0	0	0	0	0	0	0	0	
27	0	0	0	0	0	0	0	0	0	0	0	0	0	0	0	0	0	0	0	0	0	0	0	
28	0	0	0	0	0	0	0	0	0	0	0	0	0	0	0	0	0	0	0	0	0	0	0	
29	0	0	12	0	0	0	0	0	0	0	0	0	0	0	0	0	0	0	0	0	0	12	0	
30	0	0	0	0	0	0	0	0	0	0	0	0	0	0	0	0	0	0	0	0	0	0	0	
31	0	0	0	0	0	0	0	0	0	0	0	0	0	0	0	0	0	0	0	0	0	0	0	
32	0	0	0	0	0	0	0	0	0	0	0	0	0	0	0	0	0	0	0	0	0	0	0	
33	1 237	0	0	0	0	0	0	0	606	0	0	0	0	0	0	0	0	0	0	0	0	0	1 843	
34	0	0	0	0	0	0	0	0	0	0	0	0	0	0	0	0	0	0	0	0	0	0	0	
35	0	0	0	0	0	0	0	0	0	0	0	0	0	0	0	0	0	0	0	0	0	0	0	
36	0	0	0	0	0	0	0	0	0	0	0	0	0	0	0	0	0	0	0	0	0	0	0	
37	0	0	0	0	0	0	0	0	0	0	0	0	0	0	0	0	0	0	0	0	0	0	0	
38	NC	NC	NC	NC	NC	NC	NC	NC	NC	NC	NC	NC	NC	NC	NC	NC	NC	NC	NC	NC	NC	NC	NC	
39	0	0	0	0	0	0	0	0	0	0	0	0	0	0	0	0	0	0	0	0	0	0	0	
40	0	0	0	0	0	0	0	0	0	0	0	0	0	0	0	0	0	0	0	0	0	0	0	
41	0	0	0	0	0	0	0	0	0	0	0	0	0	0	0	0	0	0	0	0	0	0	0	
42	0	0	0	0	0	0	0	0	0	0	0	0	0	0	0	0	0	0	0	0	0	0	0	
43	0	0	0	0	0	0	656	0	0	0	0	0	18 246	0	0	837	0	437	0	0	0	20 176	0	
44	0	0	0	0	49	0	0	0	0	0	0	0	0	0	0	11	0	0	0	0	0	60	0	
45	0	0	0	0	0	49	0	0	0	0	0	0	0	0	0	11	26	0	0	0	0	11	74	
46	1 748	0	631	0	874	0	182	0	0	0	115	0	8 600	0	0	3 868	0	364	0	0	0	16 382	0	
47	0	0	0	0	97	0	401	0	0	0	0	0	2 293	0	0	147	0	344	0	0	0	3 281	0	

dsv	1) Honoraires des vétérinaires sanitaires																							
	Visites de l'animal suspect de tremblante et de l'exploitation par le vétérinaire sanitaire		Euthanasie de l'animal suspect		Réalisation enquête épidémiologique initiale		Visite d'exploitation sous APDI		Visites d'exploitation faisant l'objet d'un suivi sanitaire		Prélèvements et transport de la tête		Prélèvement sang pour génotypage	Marquage des animaux			Frais de déplacements des vétérinaires sanitaires		Euthanasie des animaux		Prélèvements du système nerveux central (obex)		total HT	
	tarif HT : 3 AMO		tarif HT : 1 AMO		tarif HT : 4 AMO		tarif HT : 3 AMO		tarif HT : 4 AMO		tarif HT : 23 €		tarif HT : 0,1 AMO	tarif HT : 0,1 AMO					tarif HT : 6 AMO		tarif HT : 1 AMO			
	OVINS	CAPRINS	OVINS	CAPRINS	OVINS	CAPRINS	OVINS	CAPRINS	OVINS	CAPRINS	OVINS	CAPRINS	OVINS	OVINS	CAPRINS	OVINS	CAPRINS	OVINS	CAPRINS	OVINS	CAPRINS	OVINS	CAPRINS	OVINS
48	0	0	0	0	0	0	0	0	0	0	0	0	641	0	0	0	0	0	0	0	0	0	641	0
49	0	0	0	0	0	0	0	0	0	0	0	0	0	0	0	0	0	0	0	89	3 448	56 002	3 448	56 091
50	0	0	0	0	0	0	0	0	0	0	0	0	0	0	0	0	0	0	0	0	5 809	0	5 809	0
51	0	0	0	0	0	0	0	0	0	0	0	0	0	0	0	0	0	0	0	0	0	0	0	0
52	0	0	0	0	0	0	0	0	0	0	0	0	0	0	0	0	0	0	0	0	0	0	0	0
53	0	0	0	0	0	0	0	0	95	0	0	0	0	0	0	0	32	0	0	0	0	0	127	0
54	0	0	0	0	0	0	0	0	0	0	0	0	0	0	0	0	0	0	0	0	0	0	0	0
55	0	0	0	0	0	0	0	0	0	0	0	0	263	80	0	36	0	428	0	6 343	0	7 150	80	0
56	0	0	0	0	0	0	0	0	0	0	0	0	0	0	0	0	0	0	0	0	0	0	0	0
57	0	0	0	0	0	0	0	0	0	0	0	0	0	0	0	0	0	0	0	0	0	0	0	0
58	0	0	0	0	146	0	109	0	0	0	0	0	245	112	0	0	0	0	0	0	0	0	612	112
59	0	0	0	0	0	0	0	0	0	0	0	0	0	0	0	0	0	0	0	3 187	967	3 187	967	0
60	0	0	0	0	0	0	0	0	0	0	0	0	0	0	0	0	0	0	0	0	0	0	0	0
61	0	0	0	0	0	0	0	0	0	0	0	0	0	0	0	0	0	0	0	0	0	0	0	0
62	0	0	0	0	0	0	0	0	0	0	0	0	767	0	0	97	0	0	0	0	0	0	863	0
63	12	0	0	0	0	0	107	0	95	0	23	0	709	224	0	245	0	0	0	0	0	1 416	224	0
64	0	0	399	0	428	0	3 744	0	0	0	230	0	3 211	1 642	0	6 409	0	20 579	0	0	0	36 641	1 642	0
65	0	0	0	0	0	0	0	0	0	0	0	0	0	0	0	0	0	0	0	0	0	0	0	0
66	0	0	0	0	0	0	0	0	0	0	0	0	0	0	0	0	0	0	0	0	0	0	0	0
67	0	0	0	0	0	0	0	0	0	0	0	0	0	0	0	0	0	0	0	0	0	0	0	0
68	0	0	0	0	0	0	0	0	0	0	0	0	0	0	0	0	0	0	0	0	0	0	0	0
69	0	0	0	0	0	0	0	0	0	0	0	0	0	0	0	0	0	0	0	0	0	0	0	0
70	0	0	0	0	0	0	0	0	0	0	0	0	0	0	0	0	0	0	0	0	0	0	0	0
71	36	0	73	0	49	0	36	0	0	0	0	0	334,28	0	0	23,20	0	0	0	0	0	552	0	0
72	0	0	0	0	0	0	0	0	0	0	0	0	0	0	0	0	0	0	0	0	0	0	0	0
73	24	0	0	0	0	0	0	0	0	0	49	0	0	0	0	54	0	0	0	0	0	126	0	0
74	0	0	0	0	0	0	0	0	0	0	0	0	0	0	0	0	0	0	0	0	0	0	0	0
75	0	0	0	0	0	0	0	0	0	0	0	0	0	0	0	0	0	0	0	0	0	0	0	0
76	0	0	0	0	0	0	0	0	0	0	0	0	0	0	0	0	0	0	0	3 197	1 018	3 197	1 018	0
77	0	0	0	0	0	0	0	0	0	0	0	0	0	0	0	0	0	0	0	0	0	0	0	0
78	0	0	0	0	0	0	0	0	0	0	0	0	0	0	0	0	0	0	0	0	0	0	0	0
79	0	0	0	0	0	0	181	36	0	0	0	0	687	0	0	128	11	0	0	0	0	996	47	0
80	0	0	0	0	0	0	0	0	0	0	0	0	0	0	0	0	0	0	0	0	0	0	0	0
81	0	0	0	0	0	0	0	0	534	0	0	0	97	0	0	0	0	0	0	0	0	631	0	0
82	0	0	0	0	0	0	0	0	0	0	0	0	0	0	0	0	0	0	0	0	0	0	0	0
83	0	0	0	0	0	0	73	0	0	0	0	0	1 408	0	0	63	0	656	0	1 148	0	3 348	0	0
84	0	0	0	0	0	0	0	0	0	0	0	0	0	0	0	0	0	0	0	0	0	0	0	0
85	0	0	0	0	0	0	0	0	0	0	0	0	0	0	0	0	0	0	0	0	0	0	0	0
86	0	0	0	0	0	0	0	0	0	0	0	0	0	0	0	0	0	0	0	0	0	0	0	0
87	0	0	36	0	0	0	73	0	0	0	0	0	1 260	0	0	0	0	0	0	0	0	1 369	0	0
88	0	0	0	0	0	0	0	0	0	0	0	0	0	0	0	0	0	0	0	0	0	0	0	0
89	0	0	0	0	0	0	0	0	0	0	0	0	0	0	0	0	0	0	0	0	0	0	0	0
90	0	0	0	0	0	0	0	0	0	0	0	0	0	0	0	0	0	0	0	0	0	0	0	0
91	0	0	0	0	0	0	0	0	0	0	0	0	0	0	0	0	0	0	0	0	0	1 901	1 901	0
92	0	0	0	0	0	0	0	0	0	0	0	0	0	0	0	0	0	0	0	0	0	0	0	0
93	NC	NC	NC	NC	NC	NC	NC	NC	NC	NC	NC	NC	NC	NC	NC	NC	NC	NC	NC	NC	NC	NC	NC	NC
94	0	0	0	0	0	0	0	0	0	0	0	0	0	0	0	0	0	0	0	0	0	0	0	0
95	0	0	0	0	0	0	0	0	0	0	0	0	0	0	0	0	0	0	0	0	0	0	0	0
971	0	0	0	0	0	0	0	0	0	0	0	0	0	0	0	0	0	0	0	0	0	0	0	0
972	0	0	0	0	0	0	0	0	0	0	0	0	0	0	0	0	0	0	0	0	0	0	0	0
973	0	0	0	0	0	0	0	0	0	0	0	0	0	0	0	0	0	0	0	0	0	0	0	0
974	NC	NC	NC	NC	NC	NC	NC	NC	NC	NC	NC	NC	NC	NC	NC	NC	NC	NC	NC	NC	NC	NC	NC	NC
total	3 138	0	1 175	0	1 642	49	5 729	36	1 330	0	440	0	43 863	2 057	0	12 634	175	23 177	89	113 725	57 986	209 267	60 391	0

dsv	2) Frais de laboratoires																				total HT		
	Prélèvement et coConditionnement du SNC		Examens histopathologiques (AFSSA Niort ou ENVT)		Génotypages des ovins : police sanitaire	Génotypages des ovins : échantillon aléatoire	Génotypages des ovins : animaux positifs	Tests rapides en équarrissage : surveillance		Tests rapides en équarrissage: APDI + issus		Tests rapides en équarrissage: APMS de suivi		Tests rapides en équarrissage: CSO		Tests rapides en abattoir: surveillance		Tests rapides en abattoir: APMS de suivi		Tests rapides en abattoir: CSO			
	tarif HT : 23 €		tarif HT : 38 €		tarif HT : 17 €			tarif HT : 32/40 €															
	OVINS	CAPRINS	OVINS	CAPRINS	OVINS	CAPRINS	OVINS	CAPRINS	OVINS	CAPRINS	OVINS	CAPRINS	OVINS	CAPRINS	OVINS	CAPRINS	OVINS	CAPRINS	OVINS	CAPRINS		OVINS	CAPRINS
1	0	0	0	0	309	0	0	88 862	0	0	0	0	8 000	0	80 862	0	0	0	0	0	0	178 033	0
2	0	0	0	0	0	0	0	34 920	9 920	0	0	200	0	1 960	0	1 400	0	40	0	1 360	0	39 880	9 920
3	NC	NC	NC	NC	NC	NC	NC	NC	NC	NC	NC	NC	NC	NC	NC	NC	NC	NC	NC	NC	NC	NC	NC
4	0	0	0	0	109	0	26 462	0	0	0	0	0	0	0	0	0	0	0	0	0	0	26 571	0
5	0	0	0	0	0	0	0	0	0	0	0	0	0	0	0	0	0	0	0	0	18	0	18
6	0	0	0	0	0	0	0	0	0	0	0	0	0	0	0	0	0	0	0	0	0	277	0
7	0	0	0	0	4 216	0	91	0	0	0	0	0	0	0	240	8 200	0	0	2 781	208	7 328	8 408	0
8	0	0	0	0	0	0	0	0	0	0	0	0	0	0	0	0	0	0	0	0	0	0	0
9	0	0	0	0	0	0	0	0	0	0	0	0	0	0	0	0	0	0	0	0	0	0	0
10	0	0	0	0	0	0	0	12 800	14 680	0	0	120	0	680	0	160	0	0	0	0	0	13 760	14 680
11	0	0	0	0	2 873	0	0	0	0	0	0	0	0	0	0	0	0	0	0	0	0	2 873	0
12	19 941	0	0	0	51 338	0	0	0	0	0	0	0	0	0	94 320	112 680	0	0	55 887	0	221 486	112 680	
13	0	0	0	0	0	0	0	0	0	0	0	0	0	0	0	0	0	0	0	0	0	0	0
14	0	0	0	0	0	0	0	0	0	0	0	0	0	0	0	0	0	0	0	0	0	0	0
15	0	0	0	0	0	0	0	0	0	0	0	0	0	0	0	0	0	0	0	0	0	130 971	0
16	0	0	0	0	0	0	0	0	0	0	0	0	0	0	0	0	0	0	0	0	0	0	0
17	0	0	0	0	0	0	0	0	0	0	0	0	0	0	0	0	0	0	0	0	0	0	0
18	0	0	0	0	0	0	0	0	0	0	0	0	0	0	200	1 200	0	0	126	0	326	1 200	0
19	0	0	0	0	0	0	0	0	0	0	0	0	0	0	0	0	0	0	0	0	0	0	0
2A	0	0	0	0	0	0	0	0	0	0	0	0	0	0	0	0	0	0	0	0	0	0	0
2B	0	0	0	0	0	0	0	0	0	0	0	0	0	0	0	0	0	0	0	0	0	0	0
21	0	0	0	0	0	0	0	0	0	0	0	0	0	0	1 250	475	0	0	947	0	2 197	475	0
22	0	0	0	0	18 100	0	0	25 400	0	4 800	0	0	0	0	320	0	0	0	280	0	48 900	0	0
23	23	0	0	0	0	0	0	40	0	0	0	0	0	0	0	0	0	0	0	0	0	63	0
24	584	0	0	0	0	0	0	39	0	0	0	0	0	0	154 520	6 017	0	0	600	80	155 743	6 097	0
25	0	0	0	0	0	0	0	0	0	0	0	0	0	1 159	0	0	0	0	0	0	1 159	0	0
26	0	0	0	0	0	0	0	0	0	0	0	0	0	0	0	0	0	0	0	0	0	0	0
27	0	0	0	0	0	0	0	0	0	0	0	0	0	0	0	0	0	0	0	0	0	0	0
28	0	0	0	0	0	0	0	0	0	0	0	0	0	0	0	0	0	0	0	0	0	0	0
29	0	0	0	0	0	0	0	0	0	0	0	0	0	0	0	0	0	0	0	0	0	0	0
30	0	0	0	0	0	0	0	0	0	0	0	0	0	0	0	0	0	0	0	0	0	0	0
31	0	0	0	0	36	0	0	86 326	0	0	0	395	0	0	0	0	0	95	0	462	0	87 314	0
32	0	0	0	0	0	0	0	0	0	0	0	0	0	0	0	0	0	0	0	0	0	0	0
33	0	0	0	0	0	0	13 876	0	0	0	0	0	0	0	9 719	0	0	0	0	0	23 595	0	0
34	0	0	0	0	0	0	0	0	0	0	0	0	0	0	87 891	NC	0	NC	1 243	NC	89 134	NC	0
35	0	0	0	0	0	0	0	0	0	0	0	0	0	0	0	0	0	0	0	0	0	0	0
36	24	190	0	0	9 503	0	0	0	0	0	0	0	0	0	139	9 445	0	0	346	498	10 011	10 133	0
37	0	0	0	0	0	0	0	0	0	0	0	0	0	0	0	0	0	0	0	0	0	0	0
38	NC	NC	NC	NC	NC	NC	NC	NC	NC	NC	NC	NC	NC	NC	NC	NC	NC	NC	NC	NC	NC	NC	NC
39	0	0	0	0	0	0	0	0	0	0	0	0	0	0	0	0	0	0	0	0	0	0	0
40	0	0	0	0	0	0	0	37 722	0	0	662	0	0	0	29 901	0	0	0	82	0	68 367	0	0
41	0	0	0	0	0	0	0	2 245	20 203	0	0	0	0	0	2 709	0	0	667	400	2 912	23 312	0	0
42	0	0	0	0	0	0	0	0	0	0	0	0	0	0	0	0	0	0	0	0	0	0	0
43	0	0	0	0	25 534	0	0	0	0	0	0	0	0	0	10 810	0	0	0	0	0	36 344	0	0
44	0	0	0	0	0	0	0	0	0	0	0	0	0	0	0	0	0	0	520	0	520	0	0
45	0	0	0	0	0	0	0	0	0	0	0	0	200	0	0	0	0	0	0	0	200	0	0
46	0	0	0	0	65 532	0	0	0	0	0	0	0	0	0	13 160	0	200	0	560	0	79 452	0	0
47	0	0	0	0	33 904	0	0	0	0	3 680	0	0	0	0	0	0	0	0	0	0	37 584	0	0
48	0	0	0	0	0	0	0	0	0	0	0	0	0	0	6 857	0	1 387	0	8 884	0	17 128	0	0
49	0	0	0	0	0	0	0	11 360	184 520	0	0	0	0	0	0	0	0	0	0	0	11 360	184 520	0

ddsv	2) Frais de laboratoires																								
	Prélèvement et coConditionnement du SNC		Examens histopathologiques (AFSSA Niort ou ENVT)		Génotypes des ovins : police sanitaire	Génotypes des ovins : échantillon aléatoire	Génotypes des ovins : animaux positifs	Tests rapides en équarriissage : surveillance		Tests rapides en équarriissage: APDI + issus		Tests rapides en équarriissage: APMS de suivi		Tests rapides en équarriissage: CSO		Tests rapides en abattoir: surveillance		Tests rapides en abattoir: APMS de suivi		Tests rapides en abattoir: CSO		total HT			
	tarif HT : 23 €		tarif HT : 38 €		tarif HT : 17 €			OVINS		OVINS		OVINS		OVINS		OVINS		OVINS		OVINS		OVINS		OVINS	CAPRINS
	OVINS	CAPRINS	OVINS	CAPRINS				OVINS	CAPRINS	OVINS	CAPRINS	OVINS	CAPRINS	OVINS	CAPRINS	OVINS	CAPRINS	OVINS	CAPRINS	OVINS	CAPRINS	OVINS	CAPRINS	OVINS	CAPRINS
50	0	0	0	0	0	0	0	0	12 630	0	0	0	0	0	0	0	4 261	0	0	0	0	0	16 891	0	
51	0	0	0	0	0	0	0	0	0	0	0	0	0	0	0	0	0	0	0	0	0	0	0	0	
52	0	0	0	0	0	0	0	0	0	0	0	0	0	0	0	0	0	0	0	0	0	0	0	0	
53	0	0	0	0	0	0	0	0	0	0	0	0	0	0	0	0	1 376	0	0	0	0	0	1 376	0	
54	0	0	0	0	0	0	0	0	0	0	0	0	0	0	0	0	0	0	0	0	0	0	0	0	
55	0	0	0	0	4 520	0	0	7 769	0	456	0	0	0	0	0	0	1 750	0	0	0	1 342	0	15 837	0	
56	0	0	0	0	0	0	0	0	0	0	0	0	0	0	0	0	0	0	0	0	0	0	0	0	
57	0	0	0	0	0	0	0	0	0	0	0	0	0	0	0	0	0	0	0	0	0	0	0	0	
58	0	0	114	0	9 387	0	51	72	0	0	0	0	0	0	0	0	0	0	0	0	0	0	9 623	0	
59	0	0	0	0	0	0	0	9 840	45	0	0	0	0	0	0	1 720	360	0	0	0	0	11 560	405		
60	0	0	0	0	0	0	0	0	0	0	0	0	0	0	0	0	0	0	0	0	0	0	0	0	
61	0	0	0	0	0	0	0	0	0	0	0	0	0	0	0	0	0	0	0	0	0	0	0	0	
62	0	0	0	0	9 580	0	0	0	0	0	0	0	0	0	0	0	0	0	0	594	0	10 173	0	0	
63	0	0	0	0	0	0	0	0	0	0	0	0	0	0	0	0	0	0	0	0	0	0	0	0	
64	0	0	0	0	32 826	0	34	0	0	0	0	0	0	0	0	38 581	0	2 000	0	422	0	73 863	0	0	
65	0	0	0	0	0	0	0	0	0	0	0	0	0	0	0	0	0	0	0	0	0	0	0	0	
66	0	0	0	0	0	0	0	0	0	0	0	0	0	0	0	0	0	0	0	0	0	0	0	0	
67	0	0	0	0	0	0	0	0	0	0	0	0	0	0	0	0	0	0	0	0	0	0	0	0	
68	0	0	0	0	0	0	0	0	0	0	0	0	0	0	0	0	0	0	0	0	0	0	0	0	
69	0	0	0	0	0	0	0	0	0	0	0	0	0	0	0	0	0	0	0	0	0	0	0	0	
70	0	0	0	0	0	0	0	0	0	0	0	0	0	0	0	0	0	0	0	0	0	0	0	0	
71	0	0	0	0	8 959	0	0	42 200	155	0	0	0	0	0	0	1 636	7 560	0	0	1598	0	54 393	7 715	0	
72	0	0	0	0	0	0	0	0	0	0	0	0	0	0	0	0	0	0	0	0	0	0	0	0	
73	0	0	0	0	0	0	0	0	0	0	0	0	0	0	0	1 560	12 355	1 364	790	0	0	2 923	13 145	0	
74	0	0	0	0	0	0	0	0	0	0	0	0	0	0	0	0	0	0	0	0	0	0	0	0	
75	0	0	0	0	0	0	0	0	0	0	0	0	0	0	0	0	0	0	0	0	0	0	0	0	
76	0	0	0	0	0	0	0	17 857	0	0	0	0	0	40	0	2 697	0	0	0	40	0	20 633	0	0	
77	0	0	0	0	0	0	0	0	0	0	0	0	0	0	0	43 377	0	0	0	0	0	43 377	0	0	
78	0	0	0	0	0	0	0	0	0	0	0	0	0	0	0	0	0	0	0	0	0	0	0	0	
79	0	0	0	29 003	0	0	8 709	183 400	76 422	0	0	0	0	2 071	0	27 656	11 940	0	0	19 169	2 184	241 005	119 549	0	
80	0	0	0	0	0	0	0	0	0	0	0	0	0	0	0	40	0	0	0	0	0	40	0	0	
81	0	0	0	0	22 860	0	0	5 883	0	0	0	0	0	0	0	6 731	0	0	0	7 387	0	42 861	0	0	
82	0	0	0	0	0	0	0	0	0	0	0	0	0	0	0	1 498	0	0	0	0	0	1 498	0	0	
83	0	0	0	0	20 360	0	0	0	0	7 309	0	0	0	0	0	0	0	0	0	0	0	27 669	0	0	
84	0	0	0	0	0	0	0	0	0	0	0	0	0	0	0	505€	0	0	0	0	0	505	0	0	
85	0	0	0	0	0	0	0	0	0	0	0	0	0	0	0	0	0	0	0	0	0	0	0	0	
86	0	0	0	0	0	0	0	87 614	0	0	0	0	0	0	0	13 136	0	0	0	0	0	100 750	0	0	
87	0	0	0	0	293	0	20 049	1 295	0	0	0	0	0	0	0	23 513	0	0	0	3 943	0	49 093	0	0	
88	0	0	0	0	0	0	0	0	0	0	0	0	0	0	0	0	0	0	0	0	0	0	0	0	
89	0	0	0	0	0	0	0	53 155	0	0	0	0	0	0	0	0	0	0	1 538	0	0	54 693	0	0	
90	0	0	0	0	0	0	0	0	0	0	0	0	0	0	0	0	0	0	0	0	0	0	0	0	
91	0	0	0	0	0	0	0	4 822	0	0	0	0	0	0	0	0	0	0	0	0	0	4 822	0	0	
92	0	0	0	0	0	0	0	0	0	0	0	0	0	0	0	0	0	0	0	0	0	0	0	0	
93	NC	NC	NC	NC	NC	NC	NC	NC	NC	NC	NC	NC	NC	NC	NC	NC	NC	NC	NC	NC	NC	NC	NC	NC	
94	0	0	0	0	0	0	0	0	0	0	0	0	0	0	0	18 840	0	0	0	0	0	18 840	0	0	
95	0	0	0	0	0	0	0	0	0	0	0	0	0	520	0	2 440	9 160	0	0	0	0	2 960	9 160	0	
971	0	0	0	0	0	0	0	0	0	0	0	0	0	0	0	0	0	0	0	0	0	0	0	0	
972	0	0	0	0	0	0	0	0	0	0	0	0	0	0	0	0	12 342	0	0	0	134	0	12 476	0	
973	0	0	0	0	0	0	0	0	0	0	0	0	0	0	0	0	0	0	0	0	0	0	0	0	
974	NC	NC	NC	NC	NC	NC	NC	NC	NC	NC	NC	NC	NC	NC	NC	NC	NC	NC	NC	NC	NC	NC	NC	NC	
Total	20 572	190	114	29 003	320 238	0	69 272	684 051	305 790	16 245	0	1 377	0	13 471	0	682 084	186 884	5 086	790	109 197	3 781	2 098617	534 153	0	

ddsv	3) Indemnités payées aux éleveurs								4) Autres dépenses								Total général des dépenses de l'Etat				Participations éventuelles d'autres financeurs						Total	
	Elimination des animaux suspects		Elimination des animaux marqués		Désinfection des locaux		TOTAL HT		Frais de transport jusqu'à l'équarrissage		Frais de préparations des cadavres		Frais d'élimination des animaux en équarrissage		TOTAL HT						Conseil général		GDS		Autres (à préciser)			
	tarif HT : 45,73/76,22 €				tarif HT : 228,67 €						tarif HT : 7,65 €																	
	OVINS	CAPRINS	OVINS	CAPRINS	OVINS	CAPRINS	OVINS	CAPRINS	OVINS	CAPRINS	OVINS	CAPRINS	OVINS	CAPRINS	OVINS	CAPRINS	OVINS	CAPRINS	OVINS	CAPRINS	OVINS	CAPRINS	OVINS	CAPRINS				
61	0	0	0	0	0	0	0	0	0	0	0	0	0	0	0	0	0	0	0	0	0	0	0	0	0			
62	0	0	36 119	0	0	0	36 119	0	1 462	0	0	0	0	1 462	0	48 618	0	0	0	0	0	0	0	0	0	0		
63	46	0	0	0	0	0	46	0	0	0	0	0	0	0	0	1 461	224	0	0	0	0	0	0	0	0			
64	2 591	0	716 555	0	0	0	719 146	0	28 787	0	0	0	0	28 787	0	858 437	1 642	NC	NC	NC	NC	NC	NC	NC	NC	NC		
65	0	0	0	0	0	0	0	0	0	0	0	0	0	0	0	0	0	0	0	0	0	0	0	0	0			
66	0	0	0	0	0	0	0	0	0	0	0	0	0	0	0	0	0	0	0	0	0	0	0	0	0			
67	0	0	0	0	0	0	0	0	0	0	0	0	0	0	0	0	0	0	0	0	0	0	0	0	0			
68	0	0	0	0	0	0	0	0	0	0	0	0	0	0	0	0	0	0	0	0	0	0	0	0	0			
69	0	0	0	0	0	0	0	0	0	0	0	0	0	0	0	0	0	0	0	0	0	0	0	0	0			
70	0	0	0	0	0	0	0	0	0	0	0	0	0	0	0	0	0	0	0	0	0	0	0	0	0			
71	0	0	49 427	1 445	0	55	49 427	1 500	2 525	0	0	0	0	2 525	0	106 897	9 215	0	0	0	0	0	0	0	0	0		
72	0	0	0	0	0	0	0	0	0	0	0	0	0	0	0	0	0	0	0	0	0	0	0	0	0			
73	0	0	0	61	0	0	0	61	0	0	0	0	0	0	0	3 049	13 206	0	0	0	0	0	0	0	0	0		
74	0	0	0	0	0	0	0	0	0	0	0	0	0	0	0	0	0	0	0	0	0	0	0	0	0			
75	0	0	0	0	0	0	0	0	0	0	0	0	0	0	0	0	0	0	0	0	0	0	0	0	0			
76	0	0	0	0	0	0	0	0	0	1 848	462	0	0	1 848	462	25 678	1 480	0	0	0	0	0	0	0	0	0		
77	0	0	0	0	0	0	0	0	0	0	0	0	0	0	0	43 377	0	0	0	0	0	0	0	0	0			
78	0	0	0	0	0	0	0	0	0	0	0	0	0	0	0	0	0	0	0	0	0	0	0	0	0			
79	0	0	0	0	0	0	0	0	0	0	0	0	2 209	0	2 209	242 001	121 805	0	0	0	0	0	0	0	0	0		
80	0	0	0	0	0	0	0	0	0	0	0	0	0	0	0	40	0	0	0	0	0	0	0	0	0	0		
81	0	0	31 515	0	321	0	31 836	0	0	0	0	0	1 044	0	1 044	76 372	0	0	0	0	0	0	0	0	0	0		
82	0	0	0	0	0	0	0	0	0	0	0	0	0	0	0	1 498	0	0	0	0	0	0	0	0	0	0		
83	137	0	90 075	0	0	0	90 212	0	1 500	0	0	0	6 365	0	7 865	129 094	0	NC	0	NC	0	0	0	0	0	0		
84	0	0	0	0	0	0	0	0	0	0	0	0	0	0	0	505	0	0	0	0	0	0	0	0	0	0		
85	0	0	0	0	0	0	0	0	0	0	0	0	0	0	0	0	0	0	0	0	0	0	0	0	0	0		
86	0	0	96 042	0	0	0	96 042	0	0	0	0	0	0	0	0	196 792	0	0	0	0	0	0	0	0	0	0		
87	0	0	74 097	0	455	0	74 552	0	4 306	0	0	0	0	4 306	0	129 321	0	0	0	0	0	0	0	0	0	0		
88	0	0	0	0	0	0	0	0	0	0	0	0	0	0	0	0	0	0	0	0	0	0	0	0	0	0		
89	14 144	0	0	0	0	0	14 144	0	250	0	0	0	278	0	528	69 365	0	0	0	0	0	0	0	0	0	0		
90	0	0	0	0	0	0	0	0	0	0	0	0	0	0	0	0	0	0	0	0	0	0	0	0	0	0		
91	0	0	0	0	0	0	0	0	0	1 119	0	0	0	1 119	0	7 842	0	0	0	0	0	0	0	0	0	0		
92	0	0	0	0	0	0	0	0	0	0	0	0	0	0	0	0	0	0	0	0	0	0	0	0	0	0		
93	NC	NC	NC	NC	NC	NC	NC	NC	NC	NC	NC	NC	NC	NC	NC	NC	NC	NC	NC	NC	NC	NC	NC	NC	NC	NC		
94	0	0	0	0	0	0	0	0	0	0	0	0	0	0	0	18 840	0	0	0	0	0	0	0	0	0	0		
95	0	0	0	0	0	0	0	0	0	0	0	0	0	0	0	2 960	9 160	0	0	0	0	0	0	0	0	0		
971	0	0	0	0	0	0	0	0	0	0	0	0	0	0	0	0	0	0	0	0	0	0	0	0	0	0		
972	0	0	0	0	0	0	0	0	0	0	0	0	0	0	0	0	12 476	0	0	0	0	0	0	0	0	0		
973	0	0	0	0	0	0	0	0	0	0	0	0	0	0	0	0	0	0	0	0	0	0	0	0	0	0		
974	NC	NC	NC	NC	NC	NC	NC	NC	NC	NC	NC	NC	NC	NC	NC	NC	NC	NC	NC	NC	NC	NC	NC	NC	NC	NC		
Total	136 758	0	2 553 049	184 285	4 127	2	2 743 361	185 787	71 594	4 171	68 040	36 616	81 343	2 505	220 977	43 292	5 184 500	823 623	23 274	0	0	0	402	237	23 676	237		