



MINISTÈRE DE L'AGRICULTURE ET DE LA PÊCHE

<p><b>Direction générale de l'alimentation</b></p> <p><b>Sous-direction de la santé et de la protection animales</b></p> <p><b>Bureau de l'Identification et Contrôle des Mouvements des Animaux</b></p> <p>Adresse : 251, rue de Vaugirard 75 732 PARIS CEDEX 15 Dossier suivi par : Sandra LE FOUILLÉ Tél. : 01.49.55.84.29 Fax : 01.49.55.81.16</p> <p>Réf. interne : DGAL/SDSPA/BICMA/08-006</p>	<p><b>NOTE DE SERVICE</b></p> <p><b>DGAL/SDSPA/N2008-8022</b></p> <p><b>Date: 29 janvier 2008</b></p> <p>Classement : SA 164</p>
--	--

Date de mise en application : immédiate

Abroge et remplace :

Date limite de réponse :

☞ Nombre d'annexes : 1

Degré et période de confidentialité :

**Objet :** Transmission de l'arrêté relatif à l'identification du cheptel porcin et son annexe modifiée

**Bases juridiques :**

- Décret n 2005-482 du 10 mai 2005 relatif à l'identification du cheptel porcin et modifiant le code rural
- Arrêté du 24 Novembre 2005 modifié relatif à l'identification du cheptel porcin

**MOTS-CLES :** porcins, identification, matériel autorisé

**Résumé :**

Cette note vise à informer de la modification de l'arrêté du 24 Novembre 2005 relatif à l'identification du cheptel porcin. La modification porte sur l'intégration d'une nouvelle liste de matériel autorisé pour l'identification des porcins.

<b>Destinataires</b>	
<p>Pour exécution :</p> <ul style="list-style-type: none"> <li>- Directeurs départementaux des services Vétérinaires</li> </ul> <p>Pour exécution et transmission aux E.D.E. :</p> <ul style="list-style-type: none"> <li>- Directeurs Départementaux de l'Agriculture et de la Forêt</li> </ul>	<p>Pour information :</p> <ul style="list-style-type: none"> <li>- Préfets</li> <li>- Inspecteurs généraux vétérinaires interrégionaux</li> <li>- Brigade nationale d'enquêtes vétérinaires</li> <li>- Directeur de l'Ecole nationale des services vétérinaires</li> <li>- Directeur de l'INFOMA</li> </ul>

Je tiens à vous informer de la parution au Journal Officiel de la République Française du 8 décembre 2007, de l'arrêté du 29 novembre 2007 modifiant l'arrêté du 24 novembre 2005 relatif à l'identification du cheptel porcin, qui intègre dans l'annexe de l'arrêté une nouvelle liste du matériel de marquage autorisé.

Cette présente note comprend d'une part la liste du matériel autorisé (version Octobre 2007) et d'autre part l'annexe version 03.00 de l'arrêté visé ci-dessus.

Je tiens à souligner que cette note ainsi que l'annexe seront publiées au bulletin officiel du Ministère chargé de l'Agriculture et de la Pêche.

La Directrice Générale Adjointe  
CVO  
Monique ELOIT

## Liste de matériel (version octobre 2007)

Numéro d'autorisation	Matériel	Type de matériel	Fabricant/Distributeur	Identifiant
FR01	KOBIMARK (caractères LANDATA-COBIPORC pour KOBIMARK)	pistolet	COBIPORC	indicatif de marquage
FR02	KOBIPIIM PRO et REPRO (caractères LANDATA-COBIPORC pour KOBIPIM)	pince à tatouer	COBIPORC	indicatif de marquage (version PRO) et n individuel des reproducteurs (version REPRO)
FR03	TATOOFLEX (Caractères VETAL 15mm, 20mm ou 30mm)	marteau à tatouer	VETAL	indicatif de marquage
FR04	IDENTIF'NUCLEUS (caractères 8mm)	pince à tatouer	NUCLEUS	indicatif de marquage + n d'ordre des reproducteurs
FR05	Boucles COLOR AXA 20mm et pince COLOR AXA	boucles	CHEVILLOT	indicatif de marquage
FR06	Boucles PORCINA et pince TOTAL TAGGER	boucles	CHEVILLOT	indicatif de marquage + n d'ordre des reproducteurs
FR07	Boucles PENTAG ULTRA et pince TOTAL TAGGER	boucles	CHEVILLOT	n individuel des reproducteurs
FR08	Boucles JUNIOR ULTRA et pince TOTAL TAGGER	boucles	CHEVILLOT	n individuel des reproducteurs
FR09	AXA 608 (Caractères BABY 5mm)	pince à tatouer	CHEVILLOT	n d'ordre du n individuel des reproducteurs
FR10	TITAN NOVA 6 cases (Caractères IN 8mm)	pince à tatouer	CHEVILLOT	n d'ordre du n individuel des reproducteurs
FR11	TITAN NOVA 7 cases (Caractères IN 8mm)	pince à tatouer	CHEVILLOT	indicatif de marquage + n d'ordre des reproducteurs
FR12	PORCIFRAP 6 cases (Caractères PORCI 15)	marteau à tatouer	CHEVILLOT	indicatif de marquage
FR13	PIGFRAP 6 cases (Caractères PIG 6.30)	marteau à tatouer	CHEVILLOT	indicatif de marquage
FR14	MS boucles pour porcelets et pince "MS pince" pour MS Boucle	boucles	SCHIPPERS	indicatif de marquage
FR15	MS pince à tatouer, modèle HAUPTNER sans compartimentation, 7 positions, 7mm (Caractères 7 mm)	pince à tatouer	SCHIPPERS	indicatif de marquage
FR16	MS pince à tatouer, modèle HAUPTNER sans compartimentation, 7 positions, 5mm (Caractères 5 mm)	pince à tatouer	SCHIPPERS	indicatif de marquage
FR17	Tatoueur pneumatique RV BIOTECH (versions 1 rangée de 6, 1 rangée de 8, 2 rangées de 6 ou barillet numérique) + caractères 5 mm pour tatoueur pneumatique RV-BT	pistolet	RV BIOTECH	selon les versions: indicatif de marquage + n d'ordre des reproducteurs ou n individuel complet
FR18	Frappe porcelet tout inox RV BT 6 caractères de 10mm	marteau à tatouer	RV BIOTECH	indicatif de marquage
FR20	TITAN 310 ( caractères IN 8mm ou IN 10 mm)	pince à tatouer	CHEVILLOT	indicatif de marquage + n d'ordre des reproducteurs
FR21	TITAN 312 (Caractères IN 8mm)	pince à tatouer	CHEVILLOT	n individuel des reproducteurs

<b>FR22</b>	PORCIFRAP 7 cases (Caractères Porci 15)	marteau à tatouer	CHEVILLOT	indicatif de marquage
<b>FR23</b>	PIGFRAP 7 cases (Caractères PIG 5.30 ou PIG 6.30)	marteau à tatouer	CHEVILLOT	indicatif de marquage
<b>FR24</b>	Pistolet pneumatique sans engrage automatique (Caractères 7mm pointe unique et conique)	pistolet	CHEVILLOT	indicatif de marquage
<b>FR25</b>	Pistolet TATOU à engrage automatique (Caractères PORCI 8mm)	pistolet	CHEVILLOT	indicatif de marquage
<b>FR26</b>	MS Marteau à tatouer en aluminium, 6 positions, 30mm (Caractères pour marteau en aluminium)	marteau à tatouer	SCHIPPERS	indicatif de marquage
<b>FR27</b>	Pince à tatouer LABELVAGE 7 cases 7mm (caractères pour pince à tatouer LABELVAGE 7 cases 7mm)	pince à tatouer	LABELVAGE	indicatif de marquage
<b>FR28</b>	Marteau à tatouer LABELVAGE 6 cases 20mm (Caractères 20mm pour marteau à tatouer LABELVAGE)	marteau à tatouer	LABELVAGE	indicatif de marquage
<b>FR29</b>	Marteau à tatouer LABELVAGE 10 cases 20mm sur 2 rangées de 5 cases (Caractères 20mm pour marteau à tatouer LABELVAGE)	marteau à tatouer	LABELVAGE	indicatif de marquage
<b>FR30</b>	Marteau ORFLEX (Caractères 30mm)	marteau à tatouer	NEODIS	indicatif de marquage
<b>FR31</b>	Boucles OREFIX et pince OREFIX	boucles	NEODIS	indicatif de marquage
<b>FR32</b>	Boucles SANYFIX et pince MULTIFLEX	boucles	NEODIS	indicatif de marquage ou n individuel des reproducteurs
<b>FR33</b>	Boucles SANYFIX grand modèle et pince MULTIFLEX	boucles	NEODIS	indicatif de marquage ou n individuel des reproducteurs
<b>FR34</b>	Boucles modèle bouton MB/FRC et pince REYFLEX	boucles	REYFLEX	indicatif de marquage
<b>FR35</b>	Boucles modèle porte manteau MPLC/FPL et pince REYFLEX	boucles	REYFLEX	n individuel des reproducteurs
<b>FR36</b>	KAMER 6 cases 20mm (Caractères KAMER 20mm)	marteau à tatouer	UKAL	indicatif de marquage
<b>FR37</b>	KAMER 9 cases 20mm (Caractères KAMER 20mm)	marteau à tatouer	UKAL	indicatif de marquage
<b>FR38</b>	KAMER 2x5 cases 20mm (Caractères KAMER 20mm)	marteau à tatouer	UKAL	indicatif de marquage
<b>FR39</b>	AXA 610 (Caractères BABY 5mm)	pince à tatouer	CHEVILLOT	indicatif de marquage
<b>FR41</b>	Frappe porcelet tout inox RV-BT 8 caractères (caractères 10mm pour frappe porcelet RV-BT)	marteau à tatouer	RV BIOTECH	indicatif de marquage
<b>FR42</b>	Frappe truie tout inox RV-BT 6 caractères 15mm (caractères 15mm pour frappe truie RV-BT)	marteau à tatouer	RV BIOTECH	indicatif de marquage
<b>FR43</b>	Tatoueur pneumatique RV BIOTECH + caractères 5 mm pour tatoueur pneumatique RV-BT	pistolet	RV BIOTECH	indicatif de marquage

# **IDENTIFICATION PORCINE EN FRANCE**

ANNEXE DE L'ARRÊTE DU 24 NOVEMBRE 2005 MODIFIÉ  
RELATIF A L'IDENTIFICATION DU CHEPTEL PORCIN

---

Version 03.00

## SOMMAIRE

<i>Modalités générales des opérations d'identification des porcs</i> .....	5
<b>GLOSSAIRE</b> .....	6
<b>1 Lexique des abréviations</b> .....	6
<b>2 Définitions</b> .....	6
<b>1<sup>ère</sup> partie : DEFINITION ET IDENTIFICATION DU DETENTEUR ET DE L'EXPLOITATION</b> .....	7
<b>2<sup>ème</sup> partie : DEFINITION ET IDENTIFICATION DU SITE D'ELEVAGE PORCIN</b> .....	8
<b>1 Définition du site d'élevage porcin</b> .....	8
<b>2 Identification du site d'élevage porcin</b> .....	8
2.1 Numéro d'identification d'un site d'élevage porcin .....	8
2.2 Adresse du site d'élevage porcin .....	9
2.3 Procédures d'attribution des indicatifs de marquage des sites d'élevage porcin....	9
2.3.1 Rôle du détenteur-éleveur .....	9
2.3.2 Rôle de l'E.D.E. ....	10
<b>3 Exemples d'enregistrements des sites d'élevage porcin</b> .....	11
<b>3<sup>ème</sup> partie : IDENTIFICATION DES PORCINS</b> .....	13
<b>1 Principes de l'identification des porcs</b> .....	13
<b>2 Opérations d'identification des porcs</b> .....	13
2.1 Cas des porcs quittant leur site de naissance pour être engraisés (post-sevrage et/ou engraissement) dans un autre site.....	13
2.1.1 Moment de l'identification.....	13
2.1.2 Modalités de l'identification .....	14
2.2 Cas des porcs quittant leur site de post-sevrage pour être engraisés dans un autre site .....	14
2.2.1 Moment de l'identification.....	14
2.2.2 Modalités de l'identification .....	14
2.3 Cas des porcs quittant un site d'élevage pour l'abattoir .....	14
2.3.1 Moment de l'identification.....	14
2.3.2 Modalités de l'identification .....	14
2.4 Identification des porcs échangés ou importés destinés à l'engraissement .....	16
2.4.1 Porcs en provenance d'un Etat Membre .....	16
2.4.2 Porcs en provenance d'un Etat Membre à destination de l'abattoir .....	16
2.4.3 Porcs en provenance d'un Pays Tiers.....	16
2.4.4 Porcs en provenance d'un Pays Tiers à destination de l'abattoir .....	16
2.5 Modalités de rebouclage en cas de perte de boucle .....	16
<b>3 Cas particulier concernant l'identification des reproducteurs</b> .....	17
3.1 Principe d'identification des reproducteurs nés en France.....	17
3.2 Modalités d'identification des reproducteurs nés en France.....	17
3.2.1 Structure du numéro individuel national.....	17
3.2.2 Modalités d'apposition de l'identifiant .....	17
3.2.3 Cas particulier des reproducteurs nés avant la réforme.....	17
3.3 Identification des reproducteurs échangés ou importés .....	18
3.3.1 Reproducteurs en provenance d'un Etat Membre .....	18
3.3.2 Reproducteurs en provenance d'un Pays Tiers .....	19
<b>4 Cas particulier concernant les porcs d'agrément</b> .....	19

4.1	L'identification des porcins d'agrément destinés à la reproduction .....	20
4.2	L'identification des porcins d'agrément .....	20
4.3	Conditions de circulation .....	20
<b>5</b>	<b>Matériel et modalités d'apposition des identifiants .....</b>	<b>20</b>
5.1	Caractéristiques du matériel autorisé .....	20
5.1.1	Matériel de tatouage .....	20
5.1.2	Boucles auriculaires .....	21
5.2	Modalités d'apposition de l'identifiant .....	21
<b>6</b>	<b>Diffusion du matériel d'identification .....</b>	<b>22</b>
<b>7</b>	<b>Rôle du détenteur-éleveur .....</b>	<b>22</b>
<b>8</b>	<b>Rôle de l'E.D.E.....</b>	<b>22</b>
<b>4<sup>ème</sup></b>	<b><i>partie : MATÉRIEL AUTORISÉ POUR L'IDENTIFICATION DES PORCINS.....</i></b>	<b><i>24</i></b>
<b>1</b>	<b>Principes généraux .....</b>	<b>24</b>
<b>2</b>	<b>Protocole d'autorisation, et de maintien de l'autorisation, du matériel utilisé pour l'identification et le marquage des porcins en France .....</b>	<b>24</b>
2.1	Dossier de demande d'autorisation .....	24
2.2	Examen du dossier .....	25
2.3	Déroulement des tests.....	25
2.3.1	Phase préalable à l'obtention de l'autorisation .....	25
2.3.2	Tests réalisés sur les tatouages .....	26
2.3.3	Tests réalisés sur les boucles auriculaires .....	26
2.3.4	Tests de contrôle continu de l'autorisation .....	27
2.4	Financement .....	28
<b>3</b>	<b>Liste du matériel autorisé.....</b>	<b>28</b>
<b>5<sup>ème</sup></b>	<b><i>partie : MODELES DE DOCUMENTS.....</i></b>	<b><i>31</i></b>
<b>6<sup>ème</sup></b>	<b><i>partie : LES DOCUMENTS D'ACCOMPAGNEMENT DES MOUVEMENTS .....</i></b>	<b><i>32</i></b>
<b>1</b>	<b>Principes généraux .....</b>	<b>32</b>
<b>2</b>	<b>Caractéristiques des documents d'accompagnement des mouvements .....</b>	<b>32</b>
2.1	Principe.....	32
2.2	Documents d'accompagnement pour les mouvements de porcins en France.....	32
2.2.1	La notion de tournée.....	32
2.2.2	Les différents documents d'accompagnement .....	33
2.2.3	Les informations à porter sur les documents d'accompagnement .....	35
2.2.4	Rédaction et édition des documents d'accompagnement.....	37
2.3	Documents spécifiques aux mouvements de cadavres.....	38
<b>3</b>	<b>Documents spécifiques aux mouvements de porcins ayant pour origine ou destination un Etat autre que la France.....</b>	<b>38</b>
<b>4</b>	<b>Rôle des détenteurs.....</b>	<b>38</b>
4.1	Rôle du détenteur de l'exploitation de départ .....	38
4.1.1	Concernant les mouvements de porcins en France .....	38
4.1.2	Concernant les mouvements de porcins à destination d'un Etat autre que la France	38
4.1.3	Concernant les mouvements de cadavres.....	38
4.2	Rôle du détenteur de l'exploitation d'arrivée (hors abattoir).....	39
4.2.1	Concernant les mouvements de porcins en France .....	39

4.2.2	Concernant les mouvements de porcins provenant d'un Etat autre que la France	39
4.3	Rôle du détenteur des animaux durant le transport	39
4.3.1	Concernant les mouvements de porcins en France	39
4.3.2	Concernant les mouvements de porcins hors France	39
4.4	Rôle du détenteur de l'établissement d'abattage	40
4.4.1	Concernant les abattages de porcins provenant d'une exploitation française	40
4.4.2	Concernant les abattages de porcins provenant d'un autre Etat que la France	40
4.5	Rôle du collecteur de cadavres	40
<b>5</b>	<b>Rôle de l'E.D.E.</b>	<b>40</b>
<b>7<sup>ème</sup></b>	<b>partie : REGISTRE D'ELEVAGE</b>	<b>41</b>
<b>1</b>	<b>Principes du registre d'élevage</b>	<b>41</b>
<b>2</b>	<b>Partie du registre d'élevage relative aux mouvements des porcins</b>	<b>41</b>
2.1	Qui réalise la partie du registre d'élevage relative aux mouvements ?	41
2.2	Quelles informations conserver dans la partie du registre d'élevage relative aux mouvements ?	41
2.3	Comment constituer la partie du registre d'élevage relative aux mouvements ?	41
2.4	Quelle durée de conservation ?	42



## Modalités générales des opérations d'identification des porcins

Les modalités d'identification et de suivi des mouvements des porcins sont basées sur des réglementations communautaires, notamment les Directives 92/102/CEE et 97/12/CE. Le décret N° 2005-482 du 10 mai 2005 en fixe les principes sur le territoire.

### **Ce cadre réglementaire impose :**

- l'identification par un numéro unique de l'ensemble des exploitations dans lesquelles des porcins sont détenus (exploitation d'élevage, centre de rassemblement, abattoir, équarrissage, etc.) ; à chaque exploitation sont associés le nom et l'adresse du détenteur des porcins,
- l'identification par un numéro unique de chaque site d'élevage dans lequel des porcins sont détenus,
- le marquage des porcins non destinés à la reproduction par un numéro correspondant à chaque site d'élevage où ils ont été élevés, et par un identifiant individuel pour les reproducteurs,
- le suivi, par un document d'accompagnement, de chaque lot de porcins transporté entre deux sites (y compris entre deux sites d'une même exploitation), entre un site et une exploitation, entre une exploitation et un site, ou entre deux exploitations,
- la notification de tous les mouvements des lots de porcins transportés au gestionnaire de la base de données nationale porcine,
- la tenue par le détenteur du registre d'élevage.

Une exploitation d'élevage détenant des porcins peut être subdivisée, pour des raisons sanitaires, en plusieurs sites d'élevage bien définis au sein de l'exploitation (bâtiment de maternité éloigné des autres bâtiments, par exemple). Chaque site d'élevage dispose d'un numéro unique, appelé « indicatif de marquage », qui sert au marquage des porcins. Lorsqu'un lot de porcins passe d'un site d'élevage à un autre site d'élevage au sein d'une même exploitation, les porcins doivent être marqués par l'indicatif de marquage du premier site avant le transfert, et l'éleveur doit notifier le mouvement entre les deux sites.

Le cadre réglementaire oblige également chaque Etat membre à disposer d'une base de données informatisée contenant le numéro unique d'identification de chaque exploitation avec le nom et l'adresse du détenteur des porcins et les mouvements des lots de porcins.

### **Les opérations d'identification des porcins comprennent donc :**

- l'identification et l'enregistrement des détenteurs, des exploitations et des sites d'élevage de porcins,
- le marquage par un numéro propre à chaque site d'élevage de détention pour les porcins d'engraissement, et propre au site de naissance et au dernier site de détention pour les reproducteurs,
- la tenue d'un registre d'élevage,
- l'établissement d'un document d'accompagnement lors du transport de porcins,
- la notification des mouvements des porcins à la base de données nationale lorsque celle-ci sera opérationnelle.

Tous les détenteurs (éleveurs, négociants, abatteurs, équarrisseurs, etc.) sont impliqués dans les deux dernières opérations ci-dessus. De plus, les éleveurs ont la responsabilité du marquage des porcins et de la tenue du registre d'élevage.

Les E.D.E. s'assurent du respect des règles d'identification des porcins. Un E.D.E. peut accorder des dérogations au principe général, moyennant l'accord de la D.D.S.V.

# GLOSSAIRE

## 1 Lexique des abréviations

---

E.D.E. :	Etablissement Départemental de l'Élevage
D.D.S.V. :	Direction Départementale des Services Vétérinaires
D.D.A.F. :	Direction Départementale de l'Agriculture et de la Forêt
B.D.N.I. :	Base de Données Nationale de l'Identification
C.D.I. :	Commission Départementale d'Identification

## 2 Définitions

---

**Détenteur** : « toute personne responsable des animaux à titre permanent ou temporaire, y compris les transporteurs, à l'exclusion de celles qui détiennent un unique porc destiné à leur propre usage ou consommation » (décret n°2005-482 relatif à l'identification du cheptel porcine et modifiant le code rural).

**Détenteur-éleveur** : Dans le document, ce terme est utilisé pour ne considérer que les éleveurs parmi l'ensemble des détenteurs.

**Exploitation** : « tout établissement, toute construction ou, dans le cas d'un élevage en plein air, tout lieu dans lequel des animaux sont détenus, élevés ou manipulés » (décret n°2005-482 relatif à l'identification du cheptel porcine et modifiant le code rural).

**Centre de rassemblement** : « tout emplacement, y compris les exploitations, les centres de collecte et les marchés, où sont rassemblés des animaux de l'espèce porcine issus de différentes exploitations, en vue de la constitution de lots d'animaux » (décret n°2005-482 relatif à l'identification du cheptel porcine et modifiant le code rural).

**Porcin** : « animal de la famille des suidés et du genre *Sus*, de l'espèce *Sus scrofa* et qui comprend notamment le sanglier « *Sus scrofa scrofa* » et le porc domestique « *Sus scrofa domesticus* » ainsi que leurs croisements, à l'exclusion des animaux de parcs zoologiques qui relèvent d'une réglementation particulière » (décret n°2005-482 relatif à l'identification du cheptel porcine et modifiant le code rural).

**Porcin reproducteur** : « porcine utilisé en vue de la multiplication de l'espèce » (décret n°2005-482 relatif à l'identification du cheptel porcine et modifiant le code rural).

**Chauffeur** : personne physique qui conduit le véhicule de transport.

**Convoyeur** : personne directement chargée du bien-être des animaux et qui accompagne ceux-ci durant leur transport.

**Transporteur** : personne physique ou morale qui réalise le transport (entité juridique).

**Organisme commanditaire du transport** : donneur d'ordre du transport (ex. : négociant, groupement de producteurs, éleveur directement, ...)

**1<sup>ère</sup> partie :**  
**DEFINITION ET IDENTIFICATION DU DETENTEUR ET DE  
L'EXPLOITATION**

Concernant la définition et l'identification du détenteur de porcins et de l'exploitation détenant des porcins, il convient de se référer au document suivant en vigueur :

**Enregistrement des exploitations et des détenteurs dans le cadre de l'identification et de la traçabilité des animaux d'élevage** - Cahier des Charges national des Opérations de Terrain – Définition / Description / Règles / Procédures.

## 2<sup>ème</sup> partie : DEFINITION ET IDENTIFICATION DU SITE D'ELEVAGE PORCIN

### 1 Définition du site d'élevage porcin

---

"Site d'élevage porcin" :

Bâtiment ou ensemble de bâtiments, parcelle ou ensemble de parcelles d'une même exploitation éloignés des autres bâtiments ou parcelles de la même exploitation d'une distance inférieure ou égale à 500 mètres (décret n°2005-482 relatif à l'identification du cheptel porcin et modifiant le code rural).

Remarques :

- un site d'élevage porcin ne peut être rattaché qu'à une seule exploitation,
- un site peut être composé de n bâtiments distants les uns des autres de moins de 500 m sur une étendue de plusieurs kilomètres,
- par dérogation, lorsque cela permet de faciliter le suivi sanitaire de l'exploitation, le préfet peut autoriser l'attribution d'une identification unique pour un ensemble de bâtiments ou de parcelles séparés d'une distance comprise entre 500 m et 5 km,
- des bâtiments distants de moins de 500 mètres au sein d'une même exploitation ne peuvent pas constituer de sites distincts.

### 2 Identification du site d'élevage porcin

---

#### 2.1 Numéro d'identification d'un site d'élevage porcin

- Définition générale :

Le **numéro d'identification du site d'élevage porcin** comporte 7 caractères :

- **FR** indique la localisation française du site d'élevage (code ISO Etat)
- les deux premiers chiffres ou caractères sont le **code INSEE du département** où se situe le site d'élevage porcin à identifier (2A pour la Corse du Sud, 2B pour la Haute Corse, 98 pour la Réunion)
- les **trois caractères** suivants sont une combinaison de lettres majuscules et/ou de chiffres, unique pour chaque site d'élevage porcin du département.

*Exemples : FR 63A2G, FR 2AA89*

- Cas particuliers pour les départements suivants :

Pour distinguer certains départements ou leur attribuer suffisamment de combinaisons possibles d'indicatifs de marquage, il est convenu d'utiliser la règle suivante :

- Pour la Guadeloupe : **971xx** ou **97Axx** ou **97Cxx** ou **97Dxx**  
(Exemple : FR 971A2, FR 97A02.....)

- Pour la Martinique : **972xx** ou **97Bxx**

(Exemple : FR 972B2, FR 97BA2.....)

- Pour la Guyane : **973xx**

Les 3 premiers caractères en gras sont fixes. Les 2 derniers caractères (xx) sont une combinaison de lettres majuscules et/ou de chiffres, unique dans ce département. Le nombre de possibilités s'élève donc à 5.184 pour la Guadeloupe, 2.592 pour la Martinique, et 1.296 pour la Guyane.

⇒ Le numéro d'identification du site d'élevage porcin défini ci-dessus est utilisé pour le marquage des porcins ; il prend alors le nom d'**indicatif de marquage**.

## **2.2 Adresse du site d'élevage porcin**

Un site d'élevage porcin a une adresse postale dont la structure est la suivante :

- Adresse 1
- Adresse 2
- Code postal
- Commune

L'adresse du site d'élevage peut être identique à celle de l'exploitation.

## **2.3 Procédures d'attribution des indicatifs de marquage des sites d'élevage porcin**

### **2.3.1 Rôle du détenteur-éleveur**

Tout détenteur-éleveur de porcins, à l'exclusion de celui qui détient un unique porcin destiné à son propre usage ou consommation, a l'**obligation de déclarer son site d'élevage**. Les détenteurs de porcins détenus au sein de parcs zoologiques sont exemptés.

Le détenteur-éleveur doit transmettre par écrit à l'E.D.E. du département d'enregistrement de l'exploitation les éléments suivants :

- nom (ou raison sociale) du détenteur
- numéro et adresse des exploitations détenues concernées
- indicatif de marquage et adresse des sites d'élevage déjà utilisés, avec les dates de début activité correspondantes
- photocopie de la carte IGN (au 1/25000 ou 1/50000) ou plan cadastral (au 1/2000 ou 1/2500). Les bâtiments d'élevage porcin devront être repérés sur la carte par l'éleveur, avec les sites déjà enregistrés (ajouter si nécessaire les bâtiments récemment construits). Il est également possible d'utiliser tout autre moyen permettant d'assurer la distinction des sites au sein de l'exploitation.

Toute modification (scission, fusion....) par rapport aux données déjà enregistrées devra être signalée à l'E.D.E. selon cette même procédure.

En cas de cessation définitive d'activité sur un site d'élevage, le détenteur-éleveur doit informer l'E.D.E.

### 2.3.2 Rôle de l'E.D.E.

L'E.D.E. a la responsabilité de l'attribution des indicatifs de marquage des sites d'élevage porcin dans son département et doit s'assurer qu'elle est conforme à la réglementation. Toute difficulté dans l'exécution des procédures décrites ci-dessous fera l'objet d'une communication à la D.D.S.V.

N.B. : Seuls les sites d'élevage porcin encore en activité doivent être mis à jour.

Les E.D.E. doivent, sur la base des exploitations connues, réaliser une analyse visant à mettre à jour, le cas échéant, les sites d'élevage (création, fusion...).

L'attribution d'un numéro à chaque site d'élevage du département implique la mise en œuvre des règles suivantes :

- Cas d'un site sans indicatif de marquage :
  - ↳ L'E.D.E. attribue un indicatif de marquage conformément au paragraphe 2.1.,
  - ↳ Si l'E.D.E. a connaissance de l'existence d'un site porcin non déclaré, il adresse à l'éleveur un courrier rappelant ses obligations. Sans réponse sous 30 jours, l'E.D.E. en informe la D.D.S.V.
- Cas d'un site avec indicatif de marquage existant :
  - ↳ Si conformité de la structure du numéro et distances entre les bâtiments inférieures à 500m : maintien de l'indicatif de marquage existant,

Remarque : Les numéros d'identification des sites d'élevage porcin attribués auparavant par les services fiscaux (numéros de T.V.A.) peuvent être repris par l'E.D.E. sous réserve de conserver l'unicité des indicatifs sur le département (circulaire DPE/SPEPA/C98/N°4002 du 05 février 1998)

- ↳ Si la structure de l'indicatif de marquage existant est non conforme, l'E.D.E. en attribue un nouveau conformément au paragraphe 2.1.,
- ↳ Si la distance entre les bâtiments du site est supérieure à 500 m, le site concerné fait alors l'objet d'une scission en plusieurs sites : l'E.D.E. conserve l'indicatif de marquage existant s'il est conforme et attribue de nouveaux indicatifs aux autres sites (ou à tous les sites si l'indicatif existant n'est pas conforme),
- ↳ Si la distance entre les bâtiments du site et ceux d'un ou de plusieurs autres sites existants est inférieure à 500 m, le site concerné fait alors l'objet d'une fusion avec un ou plusieurs de ces sites existants : l'E.D.E. conserve un des indicatifs de marquage existants s'il est conforme, ou attribue le cas échéant un nouvel indicatif de marquage conformément au paragraphe 2.1.

Dans le cas du regroupement de deux exploitations (cf. 1<sup>ère</sup> partie) les sites rattachés à ces exploitations sont maintenus ou fusionnés en fonction des distances entre les bâtiments.

Toute demande de dérogation, en vue d'obtenir une identification unique pour un ensemble de bâtiments ou de parcelles séparés d'une distance comprise entre 500 mètres et 5 km, sera examinée par la D.D.S.V.

L'E.D.E. :

- Informe, dans tous les cas et par écrit, le détenteur-éleveur du ou des indicatifs de marquage attribués pour chacun de ses sites d'élevage, en rattachant sans ambiguïté le numéro du site aux bâtiments concernés, par l'intermédiaire d'une carte ou de tout autre moyen,
- Fournit au détenteur-éleveur une attestation relative au(x) site(s) d'élevage détenu(s),
- Enregistre et conserve les indicatifs de marquage des sites d'élevage porcin attribués,

- S'assure de l'unicité des indicatifs de marquage des sites d'élevage sur son département et dans le temps. Après une cessation d'activité, le numéro du site peut être réattribué au même site,
- S'assure, dans le cas d'une cessation définitive d'activité concernant un cheptel de plus de 10 porcins, de l'absence de porcins sur le site d'élevage en question,
- Tient à jour pour chaque site d'élevage de son département :
  - ↳ Les dates de début et fin de rattachement aux différentes exploitations concernées,
  - ↳ Les dates de cessation et/ou de reprise éventuelles de la production porcine du site,
  - ↳ Toutes les modifications enregistrées par rapport à ce site.
- Transmet à la B.D.N.I. les indicatifs de marquage des sites d'élevage porcins attribués, rattachés aux exploitations déjà enregistrées.

### **3 Exemples d'enregistrements des sites d'élevage porcins**

---

#### **Exemple 1 : Création d'un site**

Si distances entre les bâtiments  $\leq$  500m

#### **Exemple 2 : Scission d'un site en 2 sites**

Si distances entre les bâtiments  $>$  500m

#### **Exemple 3 : Fusion de 2 sites au sein d'une exploitation**

Si distances entre les bâtiments  $\leq$  500m

#### **Exemple 4 : Rattachement d'un site à une autre exploitation**

Un éleveur A reprend le site d'élevage porcins d'une exploitation d'un détenteur B.

##### 1<sup>er</sup> Cas : l'éleveur A n'est pas un détenteur connu

Pour l'éleveur A, l'E.D.E. :

- attribue un numéro de détenteur et un numéro d'exploitation (cf. 1<sup>ère</sup> partie),
- attribue ou conserve l'indicatif de marquage du site d'élevage concerné (si conformité),
- rattache ce site au numéro d'exploitation (date début).

Pour l'éleveur B, l'E.D.E. :

- conserve le numéro de détenteur. Si la transaction entraîne un changement de statut juridique (GAEC rompu, ...), l'E.D.E. attribue un nouveau numéro de détenteur à B,
- conserve le numéro de l'exploitation initiale,
- met à jour la date de cessation de rattachement du site d'élevage à l'exploitation initiale,
- si l'éleveur B arrête son activité, l'E.D.E. enregistre une cessation d'activité.

##### 2<sup>ème</sup> Cas : l'éleveur A est déjà détenteur

Pour l'éleveur A, l'E.D.E. :

- attribue un numéro d'exploitation (où conserve le numéro d'exploitation déjà enregistré si le détenteur A possède déjà une exploitation dans la limite des distances autorisées par rapport au site repris) (cf. 1<sup>ère</sup> partie),

- vérifie si le site d'élevage repris peut être fusionné avec un site déjà présent sur l'exploitation (distances entre bâtiments  $\leq 500\text{m}$ ). Si oui, le site est fusionné et l'ensemble conserve un des 2 numéros de site,
- le cas échéant, attribue ou conserve l'indicatif de marquage du site d'élevage repris (si conformité),
- rattache ce site au numéro d'exploitation (date début).

Pour le détenteur B, l'E.D.E. réalise les mêmes opérations que pour le 1<sup>er</sup> cas.

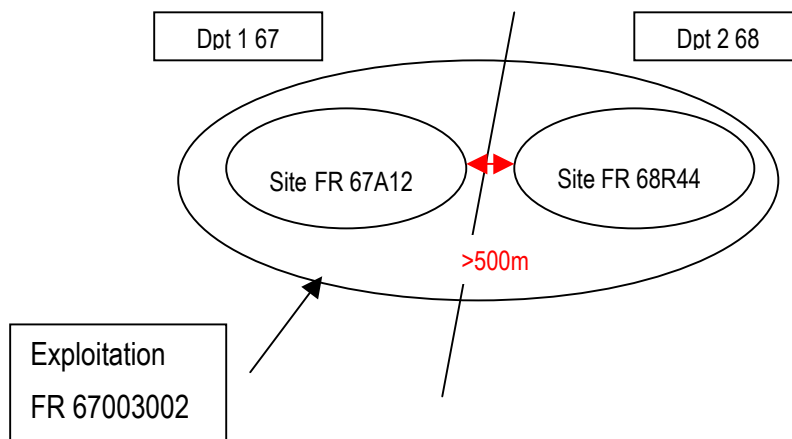
### Exemple 5 : Cas d'une exploitation située sur deux départements

L'exploitation est enregistrée dans le département Dpt1, et possède un site dans le département Dpt2. Ce cas nécessite des échanges d'informations entre les E.D.E. des deux départements.

L'E.D.E. du Dpt2 attribue l'indicatif de marquage du site situé sur son département, l'enregistre dans les fichiers, et communique cet indicatif à l'E.D.E. du Dpt1.

L'E.D.E. du Dpt1, après avoir été informé de l'indicatif de marquage du site situé dans le département Dpt2, rattache ce dernier à l'exploitation.

Les deux D.D.S.V. doivent être informées de la situation.



Dans le cas où la distance entre les bâtiments des 2 lieux d'élevage est inférieure ou égale à 500 mètres, un site unique doit être identifié, enregistré par l'un ou l'autre des E.D.E., après entente. Les D.D.S.V. des deux départements doivent être informées.

### Exemple 6 : Changement d'un détenteur sur une exploitation détenant des porcins

Lors de la transmission d'une exploitation agricole détenant des porcins, le numéro d'exploitation et le (ou les) numéro(s) d'identification du (ou des) site(s) d'élevage porcine sont conservés, seul le détenteur change. L'E.D.E. conserve l'historique des détenteurs de l'exploitation (cas d'une succession père fils, d'une reprise par un nouveau détenteur...).

→ Toute situation particulière d'enregistrement non décrite dans le présent chapitre doit être soumise à la D.D.S.V. La D.D.S.V. donne son avis après consultation de la D.D.A.F.



## 3<sup>ème</sup> partie : IDENTIFICATION DES PORCINS

### 1 Principes de l'identification des porcins

---

- Les porcins sont marqués sous la responsabilité du détenteur-éleveur avec le matériel autorisé par le Ministère chargé de l'Agriculture : boucles auriculaires et pinces correspondantes ou matériel de tatouage.
- L'identification des porcins consiste à apposer sur chaque animal une marque (boucle auriculaire ou tatouage) permettant de connaître les sites d'élevage dans lesquels il a été détenu.
- Le numéro porté sur la marque est appelé indicatif de marquage ; il correspond au numéro du site d'élevage porcin (cf. 2.1. 2<sup>ème</sup> partie).
- **Tout porc non reproducteur doit être identifié avant de quitter un site d'élevage:**
  - Tous les porcelets destinés à être engraisés sur un site différent du site de naissance doivent être au préalable identifiés par l'indicatif de marquage de ce site de naissance,
  - Tous les porcelets destinés à être engraisés sur un site différent du site de post-sevrage (entre 6-9 kg et 25-35 kg) doivent être également identifiés par l'indicatif de marquage de ce site de post-sevrage,
  - Tous les porcins destinés à l'abattoir doivent être identifiés par l'indicatif de marquage du dernier site de détention.
- **Tout porc reproducteur doit être identifié individuellement avant de quitter son site de naissance. Il conserve cette identification pendant toute sa carrière, y compris s'il change de site ou d'exploitation.** Le numéro individuel national intègre l'indicatif de marquage du site de naissance. Les reproducteurs doivent ensuite être identifiés par l'indicatif de marquage de leur dernier site de détention avant le départ pour l'abattoir, comme les porcs de boucherie (tatouage à l'épaule).

### 2 Opérations d'identification des porcins

---

L'identification est réalisée à l'aide du matériel autorisé par le ministère chargé de l'agriculture, dont les caractéristiques et les modalités d'utilisation sont définies au paragraphe 5 de la présente partie.

#### 2.1 Cas des porcins quittant leur site de naissance pour être engraisés (post-sevrage et/ou engraissement) dans un autre site.

##### 2.1.1 Moment de l'identification

Chaque porc concerné est identifié par l'indicatif de marquage du site d'élevage de naissance avant tout départ de ce site.

### 2.1.2 Modalités de l'identification

L'indicatif de marquage du site de naissance est apposé à une des oreilles, sous la responsabilité du détenteur-éleveur, par tatouage ou par boucle auriculaire.

## **2.2 Cas des porcins quittant leur site de post-sevrage pour être engraisés dans un autre site**

Ce cas concerne uniquement les porcins qui ne sont pas nés sur ce site de post-sevrage.

### 2.2.1 Moment de l'identification

Chaque porcine est identifiée par l'indicatif de marquage du site de post-sevrage avant tout départ de ce site.

### 2.2.2 Modalités de l'identification

L'indicatif de marquage du site de post-sevrage est apposé, sous la responsabilité du détenteur-éleveur, à l'oreille ne portant pas de marquage officiel, par un tatouage ou par une boucle auriculaire.

Ces porcs portent donc l'indicatif de marquage du site de naissance à une oreille, et celui du site de post-sevrage à l'autre oreille.

## **2.3 Cas des porcins quittant un site d'élevage pour l'abattoir**

### 2.3.1 Moment de l'identification

Chaque porcine destiné à l'abattage (porcelet, porc charcutier et animal reproducteur réformé) doit être identifié par l'indicatif de marquage du dernier site d'élevage avant le départ.

### 2.3.2 Modalités de l'identification

L'indicatif de marquage du dernier site d'élevage est apposé, sous la responsabilité du détenteur-éleveur, par tatouage à l'arrière de l'épaule.

Dans le cas particulier des porcelets directement destinés à l'abattoir et ne pouvant être tatoués à l'épaule (animaux pas assez conformés et risque d'hématomes), l'indicatif de marquage du dernier site d'élevage pourra être apposé à l'oreille par tatouage ou boucle.

Remarque : Une dérogation pourra être accordée par la D.D.S.V., sur avis de la C.D.I., pour remplacer le tatouage par une boucle auriculaire pour certaines races porcines dont les caractéristiques ne rendent pas possible un tel tatouage (exemple des porcins à longues soies noires).

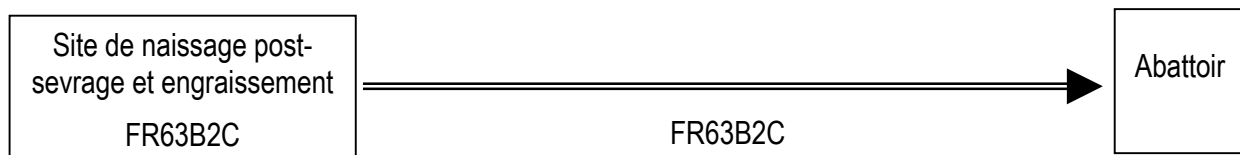
→ Les différentes modalités d'identification des porcs de boucherie sont récapitulées par les exemples page suivante :

## Modalités de l'identification des porcins

- Boucle ou tatouage à l'oreille
- ⇒ Tatouage à l'épaule

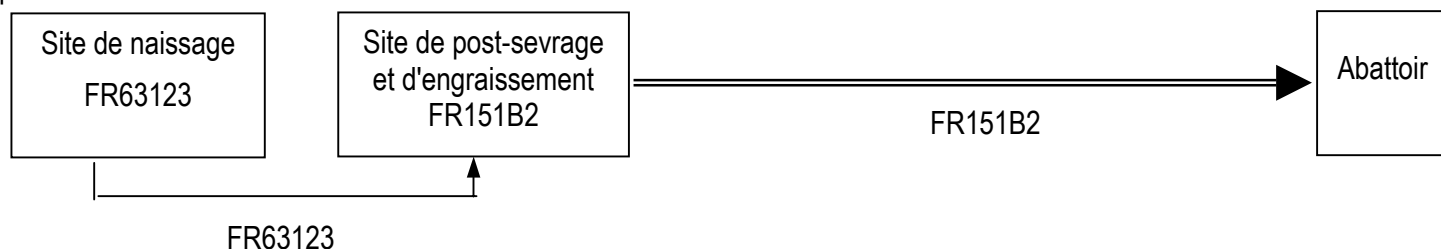
### Bilan identification

Exemple 1 :



Epaule : FR63B2C

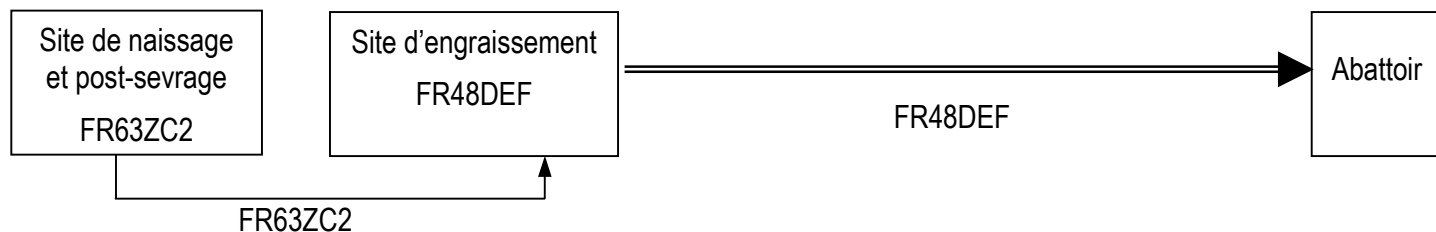
Exemple 2 :



Oreille : FR63123

Epaule : FR151B2

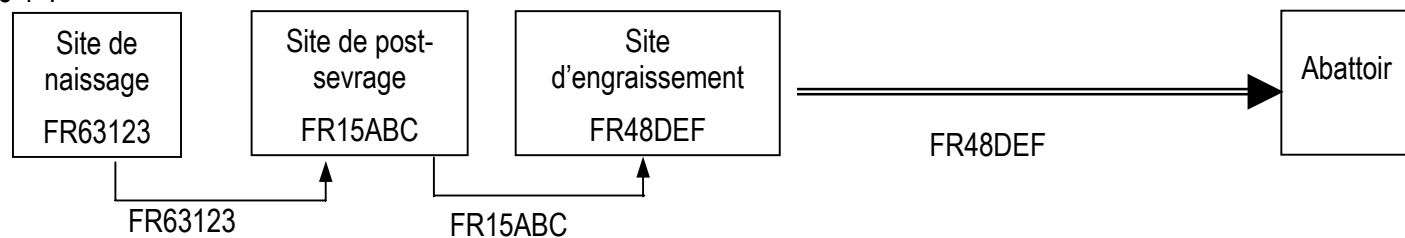
Exemple 3 :



Oreille : FR63ZC2

Epaule : FR48DEF

Exemple 4 :



Oreille 1 : FR63123

Oreille 2 : FR15ABC

Epaule : FR48DEF

## 2.4 Identification des porcins échangés ou importés destinés à l'engraissement

### 2.4.1 Porcins en provenance d'un Etat Membre

Les porcins en provenance d'un Etat Membre de l'UE **conservent leur identification d'origine** (marque sur boucle ou tatouage). Le détenteur-éleveur doit conserver dans le registre d'élevage les informations concernant l'origine du lot d'animaux concerné.

Ces porcins sont ensuite **identifiés selon les modalités décrites aux paragraphes 2.2. et 2.3., avant tout mouvement** réalisé à partir du site français d'arrivée.

### 2.4.2 Porcins en provenance d'un Etat Membre à destination de l'abattoir

Si des porcins en provenance d'un Etat Membre sont accompagnés d'un certificat sanitaire d'animaux de boucherie, ils ne doivent pas être re-identifiés en France.

### 2.4.3 Porcins en provenance d'un Pays Tiers

Les porcins en provenance d'un Pays Tiers **conservent leur identification d'origine** (marque sur boucle ou tatouage). Le détenteur-éleveur doit conserver dans le registre d'élevage les informations concernant l'origine du lot d'animaux concerné.

Ces porcs doivent être **ré-identifiés dans les 30 jours suivant leur arrivée sur le site français**, et en tout état de cause avant tout mouvement réalisé à partir de ce site.

#### **Spécificités de la ré-identification :**

**L'indicatif de marquage du site d'arrivée** des animaux est apposé à une oreille, sous la responsabilité du détenteur-éleveur, par tatouage ou par boucle auriculaire.

Dans le cas où les animaux sont dirigés vers l'abattoir à partir du site d'arrivée, le marquage peut être apposé uniquement à l'arrière de l'épaule dans les 30 jours.

Le marquage de ré-identification ne doit pas nuire à la lisibilité de la marque d'origine existante.

### 2.4.4 Porcins en provenance d'un Pays Tiers à destination de l'abattoir

Si des porcs en provenance d'un Pays Tiers sont accompagnés d'un certificat sanitaire d'animaux de boucherie, ils ne doivent pas être ré-identifiés en France.

## 2.5 Modalités de rebouclage en cas de perte de boucle

Pour les porcins identifiés par boucles auriculaires, la perte d'une boucle après l'arrivée sur un site d'engraissement ne nécessite pas un rebouclage. La tenue par l'éleveur du registre d'élevage (cf. 7<sup>ème</sup> partie) permet de retrouver le(s) site(s) d'origine potentiel(s) de l'animal.

Toutefois, tout retrait de boucle est interdit.

### 3 Cas particulier concernant l'identification des reproducteurs

---

#### 3.1 Principe d'identification des reproducteurs nés en France

L'identification des **reproducteurs** consiste à attribuer à chaque porc reproducteur un **numéro national unique**. Cet identifiant individuel est apposé **avant la sortie du site de naissance** par **tatouage auriculaire**.

En conséquence, contrairement aux porcins destinés à l'engraissement qui doivent être identifiés à chaque sortie d'un site, les porcins reproducteurs sont identifiés individuellement à la sortie du site de naissance et peuvent circuler d'un site à un autre sans nouvelle identification.

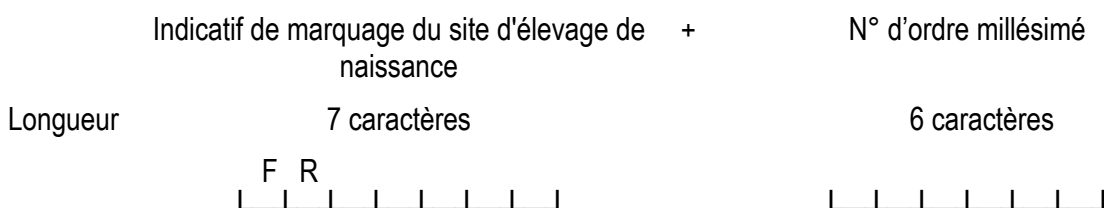
Un second identifiant est apposé à l'arrière de l'épaule dans le dernier site de détention avant la conduite à l'abattoir (tatouage portant l'indicatif de marquage du site d'élevage concerné, cf. 2.3.).

Les reproducteurs ne quittant pas leur site de naissance tout au long de leur carrière (auto-renouvellement), peuvent n'être identifiés que par un tatouage à l'arrière de l'épaule lors de leur sortie vers l'abattoir, portant uniquement l'indicatif de marquage de ce site de naissance.

Remarque : le marquage à l'épaule doit être lisible lors de l'inspection post-mortem réalisée à l'abattoir.

#### 3.2 Modalités d'identification des reproducteurs nés en France

##### 3.2.1 Structure du numéro individuel national



La première position du numéro d'ordre correspond au **millésime de l'année de naissance** du reproducteur. Les 5 positions suivantes sont constituées de caractères alphanumériques (chiffres et lettres majuscules), assurant une combinaison unique pour l'année du millésime sur l'élevage. Une unicité sur 10 ans doit être assurée pour chaque site d'élevage.

##### 3.2.2 Modalités d'apposition de l'identifiant

Le numéro individuel est apposé par **tatouage auriculaire**. Il est apposé en totalité sur une oreille ou scindé sur les deux oreilles, selon les modalités décrites au paragraphe 5.

Remarque : Une dérogation pourra être accordée par la D.D.S.V., sur avis de la C.D.I., pour remplacer le tatouage par une boucle auriculaire pour certaines races porcines dont les caractéristiques ne rendent pas possible un tel tatouage.

##### 3.2.3 Cas particulier des reproducteurs nés avant la réforme

Dans le cas où les reproducteurs sont nés avant l'application de la réforme et qu'ils sont **identifiés par tatouage ou boucle**, ils **conservent leur identification** et peuvent circuler d'un site à un autre sans nouvelle

identification. Un second identifiant est apposé à l'arrière de l'épaule dans le dernier site de détention avant la conduite à l'abattoir (tatouage portant l'indicatif de marquage du site d'élevage concerné, cf. 2.3).

**En cas de perte de la boucle** (pour les reproducteurs identifiés par boucle seulement), les reproducteurs sont re-identifiés dans un délai maximum de 15 jours et dans tous les cas avant la sortie du site, de la façon suivante :

- Soit à l'identique : le même numéro individuel est réapposé soit par boucle ou tatouage avec le matériel présent sur l'élevage avant la réforme,
- Soit conformément à la réforme : tatouage réalisé avec le matériel autorisé, selon les mêmes modalités qu'un reproducteur né après la réforme. Le numéro comporte un caractère supplémentaire qui est obligatoirement un zéro (0) :

Exemple : le numéro de la boucle perdue est FR35ABC41234 , le nouveau numéro sur le tatouage sera  
FR35ABC4**0**1234

### 3.3 Identification des reproducteurs échangés ou importés

#### 3.3.1 Reproducteurs en provenance d'un Etat Membre

##### 3.3.1.1 Règle générale

Les reproducteurs en provenance d'un Etat Membre de l'UE **conservent leur identifiant d'origine** (marque sur boucle ou tatouage). Ils ne sont pas réidentifiés à l'arrivée dans un site français. Cet identifiant d'origine est celui présent physiquement sur l'animal et sur les documents accompagnant ses mouvements.

Ces animaux devront être également identifiés à l'arrière de l'épaule par tatouage avec l'indicatif de marquage du dernier site d'élevage, avant leur départ pour l'abattoir.

##### 3.3.1.2 Modalités de rebouclage en cas de perte de la boucle d'origine

Les reproducteurs dont l'identifiant d'origine a été apposé par boucle auriculaire, et qui perdent cette boucle après leur arrivée sur le territoire national, doivent être réidentifiés dans un délai maximum de 15 jours et dans tous les cas avant la sortie du site, selon les règles suivantes :

- apposition d'un numéro individuel dont la structure est la même que celle des reproducteurs nés en France, avec les spécificités suivantes :
  - o les 7 premiers caractères correspondent à **l'indicatif de marquage du site d'élevage où la boucle a été perdue**, où est réalisée la ré-identification,
  - o les 6 caractères du numéro d'ordre sont alphanumériques. La première position correspond au millésime de l'année de naissance du reproducteur, ou à celui de l'année de ré-identification sur l'élevage.
- par **tatouage auriculaire**, ou par boucle si le tatouage est impossible,
- avant le départ de ce site.

Le détenteur-éleveur du site de ré-identification doit conserver dans son registre d'élevage le lien entre l'identifiant d'origine et le nouvel identifiant.

### 3.3.1.3 Cas particulier des reproducteurs de réforme en provenance d'un Etat Membre

Si des reproducteurs de réforme en provenance d'un Etat Membre sont accompagnés d'un certificat sanitaire d'animaux de boucherie, ils ne doivent pas être re-identifiés en France.

### 3.3.2 Reproducteurs en provenance d'un Pays Tiers

#### 3.3.2.1 Règle générale

Tous les reproducteurs en provenance d'un Pays Tiers **conservent leur identifiant d'origine** (marque sur boucle ou tatouage).

Ils sont ensuite **ré-identifiés dans les 30 jours suivant leur arrivée sur un site français**, et en tout état de cause avant tout mouvement réalisé à partir de ce site, selon les règles d'identification décrites au paragraphe 3.3.2.2.

Ce nouvel identifiant est celui qui sera reporté sur les documents accompagnant ses mouvements.

Ces animaux devront être également identifiés à l'arrière de l'épaule par tatouage avec l'indicatif de marquage du dernier site d'élevage, avant leur départ pour l'abattoir.

#### 3.3.2.2 Spécificité de la ré-identification

Les reproducteurs concernés doivent être ré-identifiés selon les règles d'identification suivantes :

- apposition d'un numéro individuel dont la structure est la même que celle des reproducteurs nés en France, avec les spécificités suivantes :
  - o les 7 premiers caractères correspondent à **l'indicatif de marquage du site d'élevage d'arrivée** où est réalisée la ré-identification,
  - o les 6 caractères du numéro d'ordre sont alphanumériques. La première position correspond au millésime de l'année de naissance du reproducteur, ou à celui de l'année de la ré-identification sur l'élevage.
- par **tatouage auriculaire**, ou par boucle si le tatouage est impossible,
- dans les 30 jours suivant l'arrivée sur le site, et dans tous les cas avant le départ de ce site.

Le détenteur-éleveur du site d'arrivée doit conserver dans son registre d'élevage la correspondance avec l'identification d'origine.

#### 3.3.2.3 Reproducteurs de réforme en provenance d'un Pays Tiers

Si des reproducteurs de réforme en provenance d'un Pays Tiers sont accompagnés d'un certificat sanitaire d'animaux de boucherie, ils ne doivent pas être ré-identifiés en France.

## **4 Cas particulier concernant les porcins d'agrément**

---

On entend par porcins d'agrément les porcins considérés comme animaux de compagnie, non destinés à la consommation humaine, en particulier certaines races asiatiques.

Les détenteurs de porcins d'agrément procédant à la commercialisation des animaux issus de leur élevage sont soumis aux mêmes obligations que les autres détenteurs de porcins en ce qui concerne la déclaration des exploitations et des sites d'élevage (cf. 1<sup>ère</sup> et 2<sup>ème</sup> parties).

#### 4.1 L'identification des porcins d'agrément destinés à la reproduction

Les porcins d'agrément nés en France et destinés à la reproduction sont identifiés par un **numéro national unique**, de même structure que celui appliqué aux reproducteurs nés en France (cf. 3.1.). Cet identifiant individuel est apposé à **l'oreille par tatouage** selon les modalités décrites au paragraphe 5., **avant la sortie du site de naissance**.

Remarque : Une dérogation pourra être accordée par la D.D.S.V., sur avis de la C.D.I., pour remplacer le tatouage par une boucle auriculaire pour certaines races dites « d'agrément » dont les caractéristiques ne rendent pas possible un tel tatouage.

#### 4.2 L'identification des porcins d'agrément

Les porcins d'agrément nés en France sont identifiés avant de quitter leur site de naissance, avec l'indicatif de marquage de ce site de naissance, apposé à **l'oreille par tatouage ou boucle** selon les modalités décrites au paragraphe 5. Contrairement aux autres porcins, ils peuvent circuler sans nouvelle identification et conservent leur identification durant toute leur vie.

#### 4.3 Conditions de circulation

Les modalités de circulation et notamment les documents d'accompagnement spécifiques des porcins d'agrément seront définis par arrêté du ministre chargé de l'agriculture.

## 5 Matériel et modalités d'apposition des identifiants

---

### 5.1 Caractéristiques du matériel autorisé

Les identifiants doivent être apposés sur les animaux à l'aide du matériel autorisé par le Ministère chargé de l'Agriculture. Le protocole d'autorisation, et de maintien de l'autorisation, du matériel utilisé pour l'identification et le marquage des porcins en France, est précisé dans la 4<sup>ème</sup> partie de ce document.

#### 5.1.1 Matériel de tatouage

On entend par matériel les ensembles pinces à tatouer ou marteaux ou pistolets de tatouage et les caractères de tatouage.

L'encre utilisée reste au choix de l'utilisateur, mais seuls les **tatouages réalisés avec une encre foncée** permettant un **tatouage lisible** seront reconnus. L'encre noire est à utiliser en priorité en raison de sa meilleure lisibilité. Néanmoins, dans le cas de certaines lignées dont les animaux peuvent présenter une pigmentation foncée, le tatouage pourra être réalisé avec de l'encre verte ou bleue par exemple.







- informe la D.D.S.V. des anomalies d'identification constatées dans sa zone de compétence, ou de celles qui lui ont été signalées par un détenteur de porcins,
- assure à la demande du préfet l'identification des animaux, chez tout détenteur et à ses frais, dès lors que les règles d'identification ne sont pas respectées,
- assure l'information, la formation et le conseil aux détenteurs pour les opérations d'identification.

## **4<sup>ème</sup> partie :** **MATÉRIEL AUTORISÉ POUR L'IDENTIFICATION DES PORCINS**

### **1 Principes généraux**

---

L'autorisation du ministère chargé de l'agriculture permet de disposer d'un matériel rendant réalisables l'identification et le marquage des porcins dans des conditions répondant à la réglementation relative aux opérations d'identification porcine en France (cf. 3<sup>ème</sup> partie).

On entend par « matériel d'identification » les ensembles (boucle + pince) pour les boucles et (caractères + pince, pistolet pneumatique ou marteau) pour les tatouages, tels que décrits dans la fiche technique du fabricant. Concernant le matériel de tatouage, l'encre utilisée reste au choix de l'utilisateur ; néanmoins, une liste des encres préconisées figurera dans la notice d'utilisation du matériel.

### **2 Protocole d'autorisation, et de maintien de l'autorisation, du matériel utilisé pour l'identification et le marquage des porcins en France**

---

#### **2.1 Dossier de demande d'autorisation**

Les fabricants de matériel doivent fournir à la Direction Générale de l'Alimentation du Ministère de l'Agriculture et de la Pêche, ci-après dénommé DGAL du MAP, un dossier pour tout matériel faisant l'objet d'une demande d'autorisation. Cette demande est faite par le dépositaire de la marque du matériel soumis à cette autorisation, et le cas échéant, par la société réalisant le dernier assemblage aboutissant au dépôt d'une marque.

Ce dossier contient les éléments suivants :

1. demande d'autorisation avec signature du responsable de la société dépositaire de la marque ;
2. certificat d'enregistrement de la marque du matériel faisant l'objet de la demande d'autorisation ;
3. fiche technique descriptive du matériel (description des éléments, composition matière dans le cas des boucles) ;
4. état des lieux du matériel commercialisé
  - a. date début commercialisation (effective ou prévue) ;
  - b. quantités commercialisées par pays (néant si nouveau matériel) ;
  - c. réseau de distributeurs ;
  - d. résultats des contrôles qualité effectués (labo + terrain) ;
  - e. tout élément relatif à la qualité du matériel (ex. : tenue des boucles, persistance de la lisibilité).
5. notice d'utilisation, devant notamment rappeler les modalités pratiques d'utilisation du matériel, comme le ré-encrage régulier des caractères dans le cas du tatouage, et l'endroit de l'oreille privilégié pour poser une boucle. A terme, la notice devra aussi inclure les obligations réglementaires ;
6. engagement du fabricant à ne pas modifier les critères du matériel autorisé et à signaler toute modification afin de réviser le cas échéant l'autorisation délivrée par la DGAL du MAP ;

7. engagement du fabricant à arrêter la commercialisation et à retirer du marché à ses frais le matériel concerné en cas de retrait d'autorisation (signature du responsable) ;
8. échantillons du matériel à tester : 'boucles + pince' (une pince et 100 boucles), 'pince, pistolet pneumatique ou marteau + jeu de caractères + encre préconisée'.

Les fabricants de matériel fourniront à l'Institut Technique du Porc (ITP) une copie du dossier envoyé à la DGAL du MAP.

L'ITP, lié par convention à la DGAL comme prestataire de service, est tenu à confidentialité.

## 2.2 Examen du dossier

La DGAL du MAP vérifie la présence de tous les éléments du dossier et signifie au fabricant la recevabilité du dossier par courrier avec accusé de réception.

## 2.3 Déroulement des tests

La DGAL du MAP délègue la maîtrise d'œuvre des tests à l'ITP.

### 2.3.1 Phase préalable à l'obtention de l'autorisation

En premier lieu, la conformité du matériel avec la réglementation sera vérifiée. En particulier par rapport au nombre de caractères pouvant être positionnés sur le matériel :

- Pour l'indicatif de marquage du site d'élevage : apposé par boucle ou tatouage à l'oreille sur les porcelets, et par tatouage à l'épaule sur les porcs charcutiers et reproducteurs de réforme : FR+5 caractères, soit :
  - o sur une ligne : 7 positions (**FR35ABC**) ou 6 positions ( **FR 35ABC** )
  - o sur deux lignes ( **FR** ou **FR** )  
**35ABC**                      **35ABC**
- Pour le n° individuel des reproducteurs : apposé par tatouage sur une oreille ou scindé sur 2 oreilles : FR+11 caractères, soit 13 positions (FR35ABC512345) ou 12 positions (si FR à la verticale), apposé avec les coupures suivantes :

- o sur une oreille : **FR35ABC501215** ou **FR35ABC** ou **FR**  
**501215**                      **35ABC**  
**501215**
- o sur 2 oreilles : Oreille 1 : **FR35ABC** ou **FR**    Oreille 2 : **501215** ou **5** ou (\*)  
**35ABC**                      **35ABC**                      **01215**

(\*) Les 6 caractères du numéro d'ordre peuvent être apposés sur une ou deux lignes, et scindés au choix de l'utilisateur. Le numéro sera toujours lu de gauche à droite et de haut en bas.

N.B. : Le n° individuel de réidentification des reproducteurs importés (même structure que pour les reproducteurs nés en France) sera apposé par tatouage comme précisé ci-dessus, ou par boucle si le tatouage est impossible, avec dans ce cas la totalité du n° sur la boucle.

Tests relatifs à la facilité de pose des boucles ou d'apposition des tatouages, réalisés à partir d'un échantillon du matériel. En particulier, vérification de la facilité d'utilisation des pinces, et de leur libération facile et sans danger après la pose.

Ces tests sont réalisés à partir de l'échantillon de matériel envoyé à l'ITP.

### 2.3.2 Tests réalisés sur les tatouages

Il s'agit des tatouages identifiant les porcelets (y compris les futurs reproducteurs) en sortie de leur site de naissance ou de post-sevrage, ou les porcs sortant d'engraissement pour l'abattoir.

Au vu du dossier de demande d'autorisation, la DGAL, sur avis technique de l'ITP, décide si le matériel est soumis ou non à cette phase de tests en élevage. Sera concerné systématiquement tout nouveau matériel, ou tout matériel utilisé depuis peu et n'ayant pas fait ses preuves sur le terrain. Le matériel déjà largement diffusé sur le terrain ne sera soumis aux tests en élevage que lors de la phase de contrôle continu.

Les tests sont réalisés en élevage, en premier lieu en station expérimentale sur une bande d'animaux (soit environ 260 porcelets à la station ITP de Romillé). La phase de tests en station expérimentale permet de maîtriser l'ensemble du matériel utilisé, et la technicité de l'opérateur. Si ces tests sont concluants, ils sont complétés par les mêmes tests réalisés dans un ou plusieurs élevages de production volontaires, dont les conduites sont différentes de préférence, sur une bande par élevage.

#### - **contrôles en élevage : pour le tatouage à l'oreille**

- réalisation du tatouage : au plus tard au sevrage
- questionnaire à remplir par l'opérateur sur les modalités d'utilisation du matériel en élevage
- contrôles réalisés 1 mois après la pose (autour de l'**entrée en engraissement**) :
  - lisibilité du tatouage: objectif de lisibilité de 100%
- contrôles réalisés 5 mois après la pose (**avant le départ pour abattoir**) :
  - lisibilité du tatouage : objectif de lisibilité de 100%

Pour les tatouages identifiant les reproducteurs, la lisibilité après une plus longue durée sera testée en « contrôle continu ».

#### - **contrôles à l'abattoir : pour le tatouage à l'épaule**

- réalisation du tatouage : au plus tard 3 semaines avant le départ pour l'abattoir
- questionnaire à remplir par l'opérateur sur les modalités d'utilisation du matériel en élevage
- contrôles réalisés à l'abattoir :
  - lisibilité du marquage à l'épaule en fin de chaîne : objectif de lisibilité 100%. Selon une grille de notation similaire à celle d'UNIPORC.

### 2.3.3 Tests réalisés sur les boucles auriculaires

Il s'agit des boucles identifiant les porcelets en sortie de leur site de naissance ou de post-sevrage (FR+5 caractères). Sont concernées également les boucles utilisées pour la réidentification des reproducteurs importés (FR+11 caractères).

#### - **en laboratoire**

Test de la résistance des boucles à l'étirement : à 23°C, l'effort conduisant à la rupture de la boucle (séparation des éléments mâles et femelles) doit être  $\geq 28$  daN (borne à valider). Après rupture, la boucle doit être irréapposable.

Test réalisé sur un lot de 20 boucles, issu de l'échantillon de matériel envoyé à l'ITP.

#### - **en élevage**

Au vu du dossier de demande d'autorisation, la DGAL, sur avis technique de l'ITP, décide si le matériel est soumis ou non à cette phase de tests en élevage. Sera concerné systématiquement tout nouveau matériel, ou tout matériel utilisé depuis peu et n'ayant pas fait ses preuves sur le terrain. Un échantillon supplémentaire de matériel sera alors demandé au fabricant. Le matériel déjà largement diffusé sur le terrain ne sera soumis aux tests en élevage que lors de la phase de contrôle continu.

Les tests sont réalisés en élevage, en premier lieu en station expérimentale sur une bande d'animaux (soit environ 260 porcelets à la station de Romillé). La phase de tests en station expérimentale permet de maîtriser l'ensemble du matériel utilisé, et la technicité de l'opérateur. Si ces tests sont concluants, ils sont complétés par les mêmes tests réalisés dans un ou plusieurs élevages de production volontaires, dont les conduites sont différentes de préférence, sur une bande par élevage.

- pose des boucles : au plus tard au sevrage
- questionnaire à remplir par l'opérateur sur les modalités d'utilisation du matériel en élevage
- contrôles réalisés 1 mois après la pose (autour de **l'entrée en engraissement**) :
  - tenue des boucles : comptage des animaux bouclés, en distinguant boucles perdues et cassées
  - lésions éventuelles à l'oreille (abcès, ovalisation, fendue)
  - lisibilité des boucles: objectif de lisibilité de 100%
- contrôles réalisés 5 mois après la pose (**avant départ pour abattoir**) :
  - tenue des boucles : comptage des animaux bouclés, en distinguant boucles perdues et cassées
  - lésions éventuelles à l'oreille (abcès, ovalisation, fendue)
  - lisibilité des boucles : objectif de lisibilité de 100%

Pour les boucles destinées à la ré-identification des reproducteurs importés, ou au rebouclage des reproducteurs échangés quand nécessaire, les tenue et lisibilité sur une plus longue durée seront testées en « contrôle continu ».

⇒ **A l'issue de ces tests, l'ITP établit un rapport technique, au vu duquel la DGAL du MAP attribue ou non l'autorisation.**

Les résultats de ces tests sont mis à la disposition des fabricants de matériel, de façon à analyser en concertation les éventuels problèmes de tenue ou de lisibilité du matériel en fonction des conditions rencontrées dans les élevages.

#### 2.3.4 Tests de contrôle continu de l'autorisation

Cette phase consiste en des contrôles réalisés en élevages de production par sondages par l'ITP à la demande de la DGAL du MAP, concernant la fiabilité du matériel autorisé.

Ces tests sont réalisés dans l'année suivant l'attribution de l'autorisation pour le matériel déjà commercialisé qui au vu du dossier remis n'a pas été soumis à la phase préalable des tests en élevage.

⇒ **A l'issue de ces contrôles, l'ITP établit un rapport technique, au vu duquel la DGAL du MAP :**

- maintient l'autorisation,

- signale au fabricant des améliorations à apporter au matériel commercialisé, si les résultats s'écartent légèrement de la conformité
- signifie au fabricant le retrait de l'autorisation

Cette phase sera répétée périodiquement à compter de l'attribution de l'autorisation.

## 2.4 Financement

Les tests réalisés en laboratoire (fourniture des échantillons + frais d'analyse), et en élevage (fourniture des échantillons de matériel à l'ITP) sont à la charge des fabricants.

L'autorisation ne sera attribuée que si tous les frais à la charge du fabricant sont réglés.

## 3 Liste du matériel autorisé

La liste du matériel autorisé par le Ministère chargé de l'Agriculture est la suivante :

Numéro d'autorisation	Matériel (Version octobre 2007)	Type de matériel	Fabricant/Distributeur	Identifiant
FR01	KOBIMARK (caractères LANDATA-COBIPORC pour KOBIMARK)	pistolet	COBIPORC	indicatif de marquage
FR02	KOBIPIM PRO et REPRO (caractères LANDATA-COBIPORC pour KOBIPIM)	pince à tatouer	COBIPORC	indicatif de marquage (version PRO) et n° individuel des reproducteurs (version REPRO)
FR03	TATOOFFLEX (Caractères VETAL 15mm, 20mm ou 30mm)	marteau à tatouer	VETAL	indicatif de marquage
FR04	IDENTIF'NUCLEUS (caractères 8mm)	pince à tatouer	NUCLEUS	indicatif de marquage + n° d'ordre des reproducteurs
FR05	Boucles COLOR AXA 20mm et pince COLOR AXA	boucles	CHEVILLOT	indicatif de marquage
FR06	Boucles PORCINA et pince TOTAL TAGGER	boucles	CHEVILLOT	indicatif de marquage + n° d'ordre des reproducteurs
FR07	Boucles PENTAG ULTRA et pince TOTAL TAGGER	boucles	CHEVILLOT	n° individuel des reproducteurs
FR08	Boucles JUNIOR ULTRA et pince TOTAL TAGGER	boucles	CHEVILLOT	n° individuel des reproducteurs
FR09	AXA 608 (Caractères BABY 5mm)	pince à tatouer	CHEVILLOT	n° d'ordre du n° individuel des reproducteurs
FR10	TITAN NOVA 6 cases (Caractères IN 8mm)	pince à tatouer	CHEVILLOT	n° d'ordre du n° individuel des reproducteurs
FR11	TITAN NOVA 7 cases (Caractères IN 8mm)	pince à tatouer	CHEVILLOT	indicatif de marquage + n° d'ordre des reproducteurs
FR12	PORCIFRAP 6 cases (Caractères PORCI 15)	marteau à tatouer	CHEVILLOT	indicatif de marquage



Numéro d'autorisation	Matériel (Version octobre 2007)	Type de matériel	Fabricant/Distributeur	Identifiant
FR13	PIGFRAP 6 cases (Caractères PIG 6.30)	marteau à tatouer	CHEVILLOT	indicatif de marquage
FR14	MS boucles pour porcelets et pince "MS pince" pour MS Boucle	boucles	SCHIPPERS	indicatif de marquage
FR15	MS pince à tatouer, modèle HAUPTNER sans compartimentation, 7 positions, 7mm (Caractères 7 mm)	pince à tatouer	SCHIPPERS	indicatif de marquage
FR16	MS pince à tatouer, modèle HAUPTNER sans compartimentation, 7 positions, 5mm (Caractères 5 mm)	pince à tatouer	SCHIPPERS	indicatif de marquage
FR17	Tatoueur pneumatique RV BIOTECH (versions 1 rangée de 6, 1 rangée de 8, 2 rangées de 6 ou barillet numérique) + caractères 5 mm pour tatoueur pneumatique RV-BT	pistolet	RV BIOTECH	selon les versions: indicatif de marquage + n° d'ordre des reproducteurs ou n° individuel complet
FR18	Frappe porcelet tout inox RV BT 6 caractères de 10mm	marteau à tatouer	RV BIOTECH	indicatif de marquage
FR20	TITAN 310 ( caractères IN 8mm ou IN 10 mm)	pince à tatouer	CHEVILLOT	indicatif de marquage + n° d'ordre des reproducteurs
FR21	TITAN 312 (Caractères IN 8mm)	pince à tatouer	CHEVILLOT	n° individuel des reproducteurs
FR22	PORCIFRAP 7 cases (Caractères Porci 15)	marteau à tatouer	CHEVILLOT	indicatif de marquage
FR23	PIGFRAP 7 cases (Caractères PIG 5.30 ou PIG 6.30)	marteau à tatouer	CHEVILLOT	indicatif de marquage
FR24	Pistolet pneumatique sans engrage automatique (Caractères 7mm pointe unique et conique)	pistolet	CHEVILLOT	indicatif de marquage
FR25	Pistolet TATOU à engrage automatique (Caractères PORCI 8mm)	pistolet	CHEVILLOT	indicatif de marquage
FR26	MS Marteau à tatouer en aluminium, 6 positions, 30mm (Caractères pour marteau en aluminium)	marteau à tatouer	SCHIPPERS	indicatif de marquage
FR27	Pince à tatouer LABELVAGE 7 cases 7mm (caractères pour pince à tatouer LABELVAGE 7 cases 7mm)	pince à tatouer	LABELVAGE	indicatif de marquage
FR28	Marteau à tatouer LABELVAGE 6 cases 20mm (Caractères 20mm pour marteau à tatouer LABELVAGE)	marteau à tatouer	LABELVAGE	indicatif de marquage
FR29	Marteau à tatouer LABELVAGE 10 cases 20mm sur 2 rangées de 5 cases (Caractères 20mm pour marteau à tatouer LABELVAGE)	marteau à tatouer	LABELVAGE	indicatif de marquage

Numéro d'autorisation	Matériel (Version octobre 2007)	Type de matériel	Fabricant/Distributeur	Identifiant
FR30	Marteau ORFLEX (Caractères 30mm)	marteau à tatouer	NEODIS	indicatif de marquage
FR31	Boucles OREFIX et pince OREFIX	boucles	NEODIS	indicatif de marquage
FR32	Boucles SANYFIX et pince MULTIFLEX	boucles	NEODIS	indicatif de marquage ou n° individuel des reproducteurs
FR33	Boucles SANYFIX grand modèle et pince MULTIFLEX	boucles	NEODIS	indicatif de marquage ou n° individuel des reproducteurs
FR34	Boucles modèle bouton MB/FRc et pince REYFLEX	boucles	REYFLEX	indicatif de marquage
FR35	Boucles modèle porte manteau MPLC/FPL et pince REYFLEX	boucles	REYFLEX	n° individuel des reproducteurs
FR36	KAMER 6 cases 20mm (Caractères KAMER 20mm)	marteau à tatouer	UKAL	indicatif de marquage
FR37	KAMER 9 cases 20mm (Caractères KAMER 20mm)	marteau à tatouer	UKAL	indicatif de marquage
FR38	KAMER 2x5 cases 20mm (Caractères KAMER 20mm)	marteau à tatouer	UKAL	indicatif de marquage
FR39	AXA 610 (Caractères BABY 5mm)	pince à tatouer	CHEVILLOT	indicatif de marquage
FR41	Frappe porcelet tout inox RV-BT 8 caractères (caractères 10mm pour frappe porcelet RV-BT)	marteau à tatouer	RV BIOTECH	indicatif de marquage
FR42	Frappe truie tout inox RV-BT 6 caractères 15mm (caractères 15mm pour frappe truie RV-BT)	marteau à tatouer	RV BIOTECH	indicatif de marquage
FR43	Tatoueur pneumatique RV BIOTECH + caractères 5 mm pour tatoueur pneumatique RV-BT	pistolet	RV BIOTECH	indicatif de marquage

*RQ : Les parties grisées sont les nouveaux matériels ou identifiants intégrés dans la liste par rapport à la version précédente.*



## 6<sup>ème</sup> partie : LES DOCUMENTS D'ACCOMPAGNEMENT DES MOUVEMENTS

### 1 Principes généraux

---

Tous les porcins doivent être accompagnés d'un document d'accompagnement lorsqu'ils quittent une exploitation ou un site d'élevage (y compris au sein d'une même exploitation).

Le document d'accompagnement, établi en plusieurs exemplaires, remplit les fonctions suivantes dans le cadre de l'identification des porcins :

- il permet tout contrôle de l'identification des porcins pendant le transport,
- il constitue une mise à jour du registre d'élevage (cf. 7<sup>ème</sup> partie),
- il sera le support de la notification du mouvement au gestionnaire de la base de données nationale.

### 2 Caractéristiques des documents d'accompagnement des mouvements

---

#### 2.1 Principe




Les animaux doivent être accompagnés d'un document d'accompagnement lors de leurs mouvements sur le territoire français :

- entre deux sites d'élevage porcin, y compris entre sites d'une même exploitation,
- entre un site d'élevage porcin et un centre de rassemblement,
- entre un site d'élevage porcin et un abattoir,
- entre un centre de rassemblement et un site d'élevage porcin,
- entre deux centres de rassemblement,
- entre un centre de rassemblement et un abattoir.

#### 2.2 Documents d'accompagnement pour les mouvements de porcins en France

##### 2.2.1 La notion de tournée

**Une tournée** est un ensemble de chargements et de déchargements de porcins réalisé au sein d'un véhicule. Une tournée débute au premier chargement de porcins dans le véhicule vide, et se termine au dernier déchargement (le véhicule est à nouveau vide). On entend par véhicule tout contenant identifié par un numéro d'immatriculation de la manière suivante :

Véhicule		identification
Camion porteur seul		N° de la plaque d'immatriculation du <b>camion</b>
Camion porteur + remorque		N° de la plaque d'immatriculation du <b>camion</b>
Tracteur + remorque		N° d'immatriculation de la <b>remorque</b>

Les réponses aux questions « Le camion était-il vide avant ? » posée sur le document au niveau du chargement et « Le camion est-il vide après ? » posée sur le document au niveau du déchargement, permettent de reconstituer les différentes tournées pouvant être réalisées par un même véhicule la même journée (ou sur deux jours).

**Exemple** : pour les tournées réalisées le 22/08/2005 par le camion immatriculé 4598RT75, les informations caractérisant les tournées sont les suivantes :

- N° d'immatriculation : 4598 RT 75
  - date/heure chargement : 22/08/2005 08:00 camion vide avant ? oui
  - date/heure chargement : 22/08/2005 09:00 camion vide avant ? non
  - date/heure déchargement : 22/08/2005 12:00 camion vide après ? oui
  - date/heure chargement : 22/08/2005 16:00 camion vide avant ? oui
  - date/heure déchargement : 22/08/2005 19:00 camion vide après ? oui
- } tournée 1
- } tournée 2

## 2.2.2 Les différents documents d'accompagnement

### 2.2.2.1 *Pour les mouvements de sites à sites en France*

Les mouvements de porcins vivants entre sites d'élevage correspondent à un ensemble de chargements et de déchargements et sont accompagnés des documents spécifiques suivants :

\* si la destination des porcins chargés est connue (cas des transferts simples, entre une origine et une destination connues), les porcins sont accompagnés par un unique document complété par le détenteur-éleveur du lieu de chargement puis de déchargement : **document de chargement et de déchargement** (cf. 5<sup>ème</sup> partie)

\* si la destination des porcins chargés est inconnue (cas d'une tournée organisée par le groupement par exemple) :

- les porcins de chaque lieu de chargement sont accompagnés par un document complété par le détenteur-éleveur de chaque lieu de chargement : document de chargement et de déchargement (cf. 5<sup>ème</sup> partie) avec la partie de droite, correspondant au déchargement, rayée ou non éditée ;

- les porcins de chaque lieu de déchargement sont accompagnés par un document complété par le détenteur-éleveur de chaque lieu de déchargement : document de chargement et de déchargement (cf. 5<sup>ème</sup> partie) avec la partie de gauche, correspondant au chargement, rayée ou non éditée.

**Dans tous les cas, l'indication du n° d'immatriculation du camion, des dates et heures de chargement et de déchargement, et les indications « vide avant » et « vide après » sur chacun de ces documents permettent de reconstituer le mouvement dans sa totalité.**

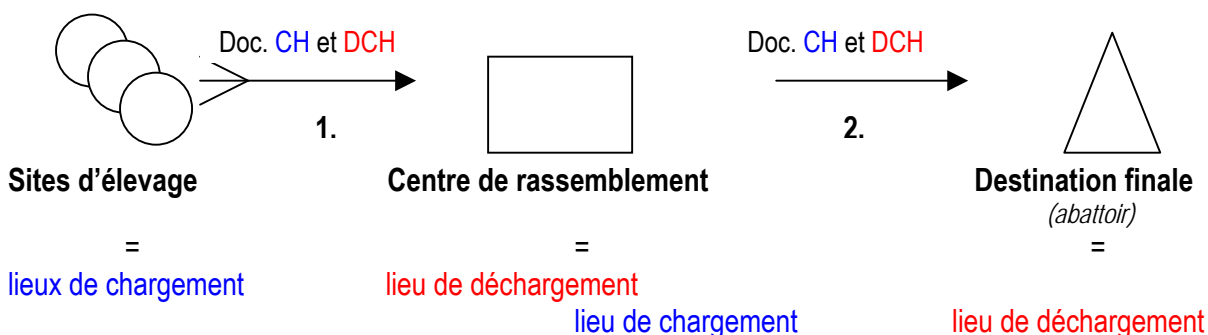
#### 2.2.2.2 Pour les mouvements vers l'abattoir

Les mouvements de porcins vers l'abattoir sont accompagnés d'un document de chargement et de déchargement (cf. 5<sup>ème</sup> partie), avec pour lieu de déchargement l'abattoir.

Un document spécifique abattoir établi en concertation entre les interprofessions régionales chargées de la pesée-classement-marquage peut également être utilisé. Ce document contient, en plus des informations obligatoires réglementaires, des informations complémentaires professionnelles qui pourront varier selon les régions.

#### 2.2.2.3 Pour les mouvements vers l'abattoir via un centre de rassemblement

Dans le cas du transport de porcins vers l'abattoir via un centre de rassemblement, plusieurs tournées sont constituées :



**1.** Un ou des véhicules chargent les porcins dans les sites d'élevage, et les déchargent dans le centre de rassemblement : une ou plusieurs tournées.

→ Documents d'accompagnement = documents de chargement et déchargement (cf. 5<sup>ème</sup> partie), avec chargement dans les sites d'élevage et déchargement dans le centre de rassemblement ; les éleveurs peuvent remplir un document spécifique abattoir en complément, pour fournir à l'abattoir l'origine des porcs.

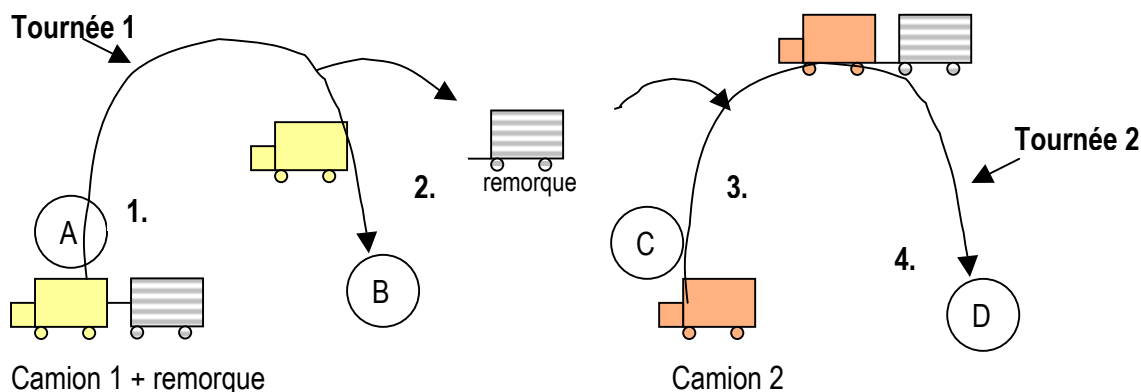
**2.** Un ou des véhicules chargent les porcins dans le centre de rassemblement, et les déchargent à l'abattoir : une ou plusieurs tournées, distinctes des précédentes.

→ Documents d'accompagnement = documents de chargement et déchargement (cf. 5<sup>ème</sup> partie), avec chargement dans le centre de rassemblement et déchargement à l'abattoir.

#### 2.2.2.4 Cas particulier de transferts de remorques entre camions :

\* Dans le cas du transfert d'une remorque entre deux tracteurs, la tournée reste la même puisque le véhicule identifié dans ce cas est la remorque (cf. 2.2.1.). Le transporteur doit uniquement s'assurer du transfert des documents d'accompagnement entre les chauffeurs (ou convoyeurs).

\* Dans le cas du transfert d'une remorque entre deux camions, on a la situation suivante :



1. Le camion 1 (+ sa remorque) charge des porcins dans le site d'élevage A

→ Documents d'accompagnement = **1 document de chargement** (cf. 5<sup>ème</sup> partie) avec :

- n° d'immatriculation du camion 1, lieu de chargement = le site d'élevage A, la date et l'heure du chargement, et « le camion était-il vide avant ? » = oui.

2. Le camion 1 se sépare de sa remorque qui est récupérée par le camion 2, et décharge les porcins dans le site d'élevage B

→ Documents d'accompagnement = **2 documents de déchargement** (cf. 5<sup>ème</sup> partie) avec :

- n° d'immatriculation du camion 1, **lieu de déchargement = n° immatriculation du camion 2**, la date et l'heure du déchargement, et « le camion est-il vide après ? » = non
- n° d'immatriculation du camion 1, lieu de déchargement = le site d'élevage B, la date et l'heure du déchargement, et « le camion est-il vide après ? » = oui (fin de la tournée 1).

3. Le camion 2 charge des porcins dans un site d'élevage C, puis récupère la remorque issue du camion 1

→ Documents d'accompagnement = **2 documents de chargement** (cf. 5<sup>ème</sup> partie), avec :

- n° d'immatriculation du camion 2, lieu de chargement = le site d'élevage C, la date et l'heure du chargement, et « le camion était-il vide avant ? » = oui.
- n° d'immatriculation du camion 2, **lieu de chargement = n° immatriculation du camion 1**, la date et l'heure du chargement, et « le camion était-il vide avant ? » = non

4. Le camion 2 (+ sa remorque) décharge les porcins dans le site d'élevage D

→ Documents d'accompagnement = **1 document de déchargement** (cf. 5<sup>ème</sup> partie), avec :

- n° d'immatriculation du camion 2, lieu de déchargement = le site d'élevage D, la date et l'heure du déchargement, et « le camion est-il vide après ? » = oui (fin de la tournée 2).

## 2.2.3 Les informations à porter sur les documents d'accompagnement

### 2.2.3.1 *Informations obligatoires*

Les documents d'accompagnement doivent comporter les informations obligatoires suivantes :

- Pour la partie concernant le transport :
  - le nom du transporteur,
  - le numéro d'agrément du transporteur,

- le n° d'immatriculation du camion ou de la remorque selon le cas (cf. 2.2.1.),
- la signature du chauffeur (ou convoyeur) après chaque chargement et déchargement.
- Pour les parties concernant le chargement ou le déchargement :
  - Identification des lieux de chargement / déchargement, avec selon le cas :
    - l'indicatif de marquage du site d'élevage concerné,
    - le numéro de l'exploitation (s'il s'agit d'un centre de rassemblement ou d'un abattoir),
    - le n° d'immatriculation du camion d'origine ou de destination si accrochage ou décrochage d'une remorque,
  - la réponse à la question : « le camion était-il vide avant ? » ou « le camion est-il vide après ? »,
  - la date et l'heure de chargement et/ou de déchargement des animaux,
  - le nombre d'animaux concernés,
  - la désignation des animaux transportés, selon la nomenclature minimale suivante (il est possible de détailler davantage) :

Code	Libellé	Définition
1	Porcelets 8kg	Porcelets au sevrage (autour de 8kg)
2	Porcelets 25kg	Porcelets traditionnels (autour de 25kg)
3	Porcs charcutiers	Porcs charcutiers destinés à l'abattage
4	Reproducteurs	Jeunes reproducteurs (autour de 8kg ou de 25kg), cochettes ou reproducteurs en production.
5	Réformes	Reproducteurs de réforme
6	Morts transports	Animaux morts pendant le transport (porcelet, porc charcutier, reproducteur ou réforme)

Les documents peuvent également être adaptés au type d'animaux transportés.

- le numéro individuel des animaux dans le cas d'un chargement ou déchargement de reproducteurs (code 4) à l'exclusion des sangliers.
- la signature de chaque détenteur concerné,
- la déclaration du détenteur concernant la notification du mouvement au gestionnaire de la base de données ou sa délégation.

Remarque : Dans le cas de transferts d'animaux entre sites d'une même exploitation ne faisant pas intervenir de transporteur, seule la signature du détenteur de l'exploitation est obligatoire.

### 2.2.3.2 Informations complémentaires

En complément de ces informations réglementaires, d'autres informations peuvent être présentes sur les documents d'accompagnement dans la mesure où elles sont clairement séparées des informations obligatoires. Ces informations peuvent être par exemple :

- l'adresse des sites d'élevage de chargement et de déchargement des porcins,
- le poids des animaux transportés,
- le sexe et la date de naissance pour le cas des reproducteurs,



- le nom du chauffeur,
- les observations éventuelles, en particulier les écarts observés entre le nombre de porcs noté par l'éleveur et le nombre compté par le transporteur,
- des en-têtes personnalisés, etc....

### 2.2.3.3 Informations spécifiques pour les mouvements de porcins à destination de l'abattoir

Le document spécifique accompagnant les mouvements des porcs vers l'abattoir contient les informations obligatoires définies par le Ministère chargé de l'Agriculture (cf. 2.2.3.1.), ainsi que des informations complémentaires utilisées par les professionnels, qui peuvent être variables selon les régions, et sont par exemple :

- l'adresse du propriétaire des animaux,
- l'heure de dernier repas,
- la durée du chargement,
- la présence d'un local de stockage des porcins avec quai, etc....

## 2.2.4 Rédaction et édition des documents d'accompagnement

### 2.2.4.1 Rédaction des documents

Les informations présentes sur ces documents d'accompagnement doivent être complétées par le détenteur de l'exploitation concerné et/ou par le chauffeur ou convoyeur, chacun d'entre eux devant vérifier les éléments complétés et signer le document. Le détenteur de l'exploitation conserve un exemplaire du document dans son registre d'élevage durant 5 ans.

### 2.2.4.2 Édition des documents

Les documents d'accompagnement doivent obligatoirement comporter les informations décrites au point 2.2.3.1., et être rédigés en plusieurs exemplaires.

- Si le lieu de déchargement est connu, il faudra rédiger trois exemplaires : un exemplaire pour le registre d'élevage du site de chargement, un exemplaire pour le transporteur et un exemplaire pour le registre d'élevage du site de déchargement,
- Si le lieu de déchargement est inconnu, il faudra rédiger deux exemplaires : un exemplaire pour le registre d'élevage du site de chargement et un exemplaire pour le transporteur,
- Si le lieu de chargement est inconnu, il faudra rédiger deux exemplaires : un exemplaire pour le registre d'élevage du site de déchargement et un exemplaire pour le transporteur.

Dans tous les cas, si la notification des mouvements à la B.D.N.I., lorsqu'elle sera opérationnelle, est déléguée par l'éleveur à un tiers, un exemplaire supplémentaire peut être prévu pour la délégation en question.

Ce document peut se présenter sous la forme d'un document autocopiant. L'édition et la diffusion des documents d'accompagnement peuvent être réalisées par les différents acteurs de la filière porcine (à partir des progiciels de l'organisation commerciale organisant le transport, à partir des logiciels embarqués du véhicule de transport ou des progiciels de gestion du site d'élevage porcin, etc....).

Les documents peuvent être complétés à la main s'ils contiennent la totalité des informations obligatoires. Les E.D.E. tiennent à disposition des éleveurs qui en font la demande, des documents autocopiants type en 5 exemplaires au maximum.

## 2.3 Documents spécifiques aux mouvements de cadavres

Concernant les mouvements de cadavres, le détenteur (éleveur, responsable de centre de rassemblement ou d'abattoir) **devra transmettre par écrit au minimum les informations suivantes au collecteur de cadavres** :

- l'indicatif de marquage du site d'élevage d'origine ou le numéro de l'exploitation (si centre de rassemblement ou abattoir),
- le nombre, par site ou exploitation, de cadavres à collecter.

Le collecteur de cadavres établit un bon d'enlèvement conformément au chapitre 3 de l'annexe 2 du règlement 1774-2002 et aux règles spécifiques relatives au service public de l'équarrissage, à partir des informations fournies par écrit par le détenteur.

## 3 Documents spécifiques aux mouvements de porcins ayant pour origine ou destination un Etat autre que la France

---

Les animaux échangés, importés ou exportés sont accompagnés d'un **certificat sanitaire**. Dans ce cas le **document d'accompagnement** prévu au paragraphe 2 ci-dessus n'est pas requis.

## 4 Rôle des détenteurs

---

### 4.1 Rôle du détenteur de l'exploitation de départ

#### 4.1.1 Concernant les mouvements de porcins en France

Le détenteur de l'exploitation de départ des porcins (site d'élevage ou centre de rassemblement) complète le document d'accompagnement spécifique au mouvement concerné (cf. 2.2.) et le signe.

Il indique sur le document d'accompagnement s'il réalise la notification du mouvement au gestionnaire de la base de données ou s'il la délègue, et à quel organisme il la délègue.

Le détenteur-éleveur inclut un exemplaire du document d'accompagnement dans son registre d'élevage, et le conserve pendant 5 ans.

Pour les centres de rassemblement une copie du document d'accompagnement doit être conservée.

#### 4.1.2 Concernant les mouvements de porcins à destination d'un Etat autre que la France

Le détenteur du lieu où est réalisée la visite sanitaire (site d'élevage de départ des animaux ou centre de rassemblement), inclut une copie du ou des certificats sanitaire concernant le mouvement (cf. paragraphe 3) dans son registre d'élevage, et la conserve pendant 5 ans.

S'il délègue la notification du mouvement au gestionnaire de la base de données, il fournit une copie du document au délégataire.

#### 4.1.3 Concernant les mouvements de cadavres

Le détenteur de l'exploitation de départ fournit, par écrit, au collecteur de cadavres les informations précisées au paragraphe 2.3.

L'original du bon d'enlèvement complété par le collecteur de cadavres est conservé dans le registre d'élevage pendant 5 ans par le détenteur-éleveur.

## **4.2 Rôle du détenteur de l'exploitation d'arrivée (hors abattoir)**

### **4.2.1 Concernant les mouvements de porcins en France**

Le détenteur de l'exploitation d'arrivée des porcins (site d'élevage ou centre de rassemblement) complète le document d'accompagnement spécifique au mouvement concerné (cf. 2.2.) et le signe. Si le document est pré-rempli, le détenteur vérifie que les informations portées sur le document correspondent aux animaux déchargés, et si un écart est observé, il le note en observation.

Il indique sur le document d'accompagnement s'il réalise la notification au gestionnaire de la base de données ou s'il la délègue, et à quel organisme il la délègue.

Le détenteur-éleveur inclut un exemplaire du document d'accompagnement dans son registre d'élevage, et le conserve pendant 5 ans.

Pour les centres de rassemblement une copie du document d'accompagnement doit être conservée.

### **4.2.2 Concernant les mouvements de porcins provenant d'un Etat autre que la France**

Le détenteur de l'exploitation d'arrivée (site d'élevage ou centre de rassemblement) vérifie que les informations portées sur le certificat sanitaire correspondent aux animaux déchargés.

Le détenteur-éleveur conserve l'original du certificat sanitaire dans son registre d'élevage, et le conserve pendant 5 ans.

S'il délègue la notification du mouvement au gestionnaire de la base de données, il fournit au délégataire une copie du certificat sanitaire.

## **4.3 Rôle du détenteur des animaux durant le transport**

### **4.3.1 Concernant les mouvements de porcins en France**

Au chargement des porcins, le chauffeur (ou convoyeur) vérifie que :

- les animaux sont identifiés conformément à la réglementation (cf. 3<sup>ème</sup> partie)
- les informations relatives à la tournée sont présentes sur le document d'accompagnement (cf. 2.2.1.),
- les informations portées sur ce document correspondent aux animaux chargés, et si un écart est observé, il le note en observation.

Le chauffeur (ou convoyeur) signe le(s) document(s) d'accompagnement, au chargement et au déchargement.

Lors d'un contrôle routier, le chauffeur (ou convoyeur) doit présenter le(s) document(s) d'accompagnement des animaux transportés.

### **4.3.2 Concernant les mouvements de porcins hors France**

Au chargement, le chauffeur (ou convoyeur) vérifie que les informations portées sur le(s) certificat(s) sanitaire correspondent aux animaux transportés.

Lors d'un contrôle routier, il doit présenter le(s) certificat(s) sanitaire(s) des animaux transportés.

#### **4.4 Rôle du détenteur de l'établissement d'abattage**

##### **4.4.1 Concernant les abattages de porcins provenant d'une exploitation française**

Le détenteur exploitant de l'abattoir vérifie la cohérence entre les animaux déchargés et les informations inscrites sur le document d'accompagnement des porcs vers l'abattoir, complète et signe ce document et le conserve.

##### **4.4.2 Concernant les abattages de porcins provenant d'un autre Etat que la France**

Le détenteur exploitant de l'abattoir vérifie les certificats sanitaires accompagnant les animaux.

#### **4.5 Rôle du collecteur de cadavres**

Concernant les collectes en élevage et en centre de rassemblement, le collecteur de cadavres établit un bon d'enlèvement à partir des informations fournies par le détenteur et lui en laisse un exemplaire.

### **5 Rôle de l'E.D.E.**

---

L'E.D.E. informe les détenteurs des obligations réglementaires.

Si un des détenteurs constate une irrégularité dans le contenu des documents d'accompagnement ou en cas de litige quant aux règles d'identification des porcins, il doit le signaler à l'E.D.E. Ce dernier examine la situation et peut en référer à la D.D.S.V. de son département en cas de nécessité.

L'E.D.E. tient à la disposition des détenteurs qui le souhaitent des modèles de documents d'accompagnement (cf. 5<sup>ème</sup> partie). Des documents de communication nationaux seront mis à disposition des E.D.E.

## **7<sup>ème</sup> partie :** **REGISTRE D'ELEVAGE**

### **1 Principes du registre d'élevage**

---

Toute exploitation, à laquelle est rattaché un ou plusieurs sites d'élevage porcin, doit disposer d'un registre d'élevage, conformément à l'arrêté du 5 juin 2000.

La mise à jour du registre d'élevage est effectuée sous la responsabilité du détenteur-éleveur.

Le registre d'élevage est constitué d'un ensemble de documents correspondant :

- aux caractéristiques de l'exploitation,
- aux informations concernant l'encadrement zootechnique, sanitaire et vétérinaire de l'exploitation pour chaque espèce animale,
- **aux mouvements des animaux,**
- à l'entretien et aux soins portés aux animaux,
- à l'alimentation des animaux.

⇒ Dans le cadre des procédures relatives à l'identification des porcins, ce document ne traitera que la partie du registre d'élevage relative aux mouvements des porcins.

### **2 Partie du registre d'élevage relative aux mouvements des porcins**

---

#### **2.1 Qui réalise la partie du registre d'élevage relative aux mouvements ?**

Chaque détenteur-éleveur est responsable de la tenue du registre d'élevage, et donc de la partie relative aux mouvements des porcins correspondants aux entrées et sorties de chacun des sites d'élevage de son exploitation.

#### **2.2 Quelles informations conserver dans la partie du registre d'élevage relative aux mouvements ?**

Les informations concernant les mouvements d'entrée et de sortie de chaque site d'élevage de l'exploitation doivent être consignées dans le registre d'élevage dans les 7 jours suivant le mouvement concerné.

#### **2.3 Comment constituer la partie du registre d'élevage relative aux mouvements ?**

Le détenteur-éleveur doit conserver et classer de manière chronologique les documents d'accompagnement des mouvements concernant les entrées et les sorties de porcins des sites d'élevage de son exploitation.

On entend par document d'accompagnement les documents de chargement et/ou de déchargement, d'accompagnement des porcs pour l'abattoir, les certificats sanitaires et les bons d'enlèvements des cadavres présentés dans la 6<sup>ème</sup> partie.

S'il le souhaite, le détenteur-éleveur peut en complément réaliser un récapitulatif des mouvements correspondant à l'ensemble des documents d'accompagnement compilés, en utilisant au choix une des procédures suivantes :

- Récapituler par écrit les informations relatives aux mouvements,

- Editer un journal récapitulatif des mouvements à partir d'un système informatique.

Le support de la partie du registre d'élevage relative aux mouvements peut être en papier, ou constitué selon tout système approprié.

#### **2.4 Quelle durée de conservation?**

La partie du registre d'élevage relative aux mouvements, tout comme les documents d'accompagnement, doit être conservée sur chaque site pendant une durée de **5 ans** suivant l'année de prise en compte de la dernière information enregistrée.