



**MINISTÈRE  
DE L'AGRICULTURE  
ET DE LA SOUVERAINETÉ  
ALIMENTAIRE**

*Liberté  
Égalité  
Fraternité*

<b>Direction générale de l'alimentation Service des actions sanitaires Sous-direction de la santé et du bien-être animal BSA 251 rue de Vaugirard 75 732 PARIS CEDEX 15 0149554955</b>	<b>Instruction technique  DGAL/SDSBEA/2023-622  02/10/2023</b>
--	--

**Date de mise en application :** 01/10/2023

**Diffusion :** Tout public

**Cette instruction n'abroge aucune instruction.**

**Cette instruction ne modifie aucune instruction.**

**Nombre d'annexes :** 6

**Objet :** Plan de vaccination officiel IAHP – Campagne de vaccination des canards - octobre 2023

<b>Destinataires d'exécution</b>
DRAAF DAAF DDT(M) DD(ETS)PP

**Résumé :** Cette instruction technique a comme objectif de définir et décrire les rôles des services déconcentrés de l'Etat, dans la mise en œuvre et le contrôle de la campagne de vaccination contre le virus IAHP pour les canards à compter du 1er octobre 2023.

**Textes de référence :**

Règlement (CE) n° 1069/2009 du Parlement européen et du Conseil du 21 octobre 2009 établissant des règles sanitaires applicables aux sous-produits animaux et produits dérivés non destinés à la consommation humaine et abrogeant le règlement (CE) n° 1774/2002 (règlement relatif aux sous-produits animaux) ;

Règlement (UE) 2016/429 du Parlement européen et du Conseil du 9 mars 2016 relatif aux

maladies animales transmissibles et modifiant et abrogeant certains actes dans le domaine de la santé animale (« législation sur la santé animale ») et ses actes délégués et d'exécution ;

Règlement (UE) 2017/625 du Parlement européen et du Conseil du 15 mars 2017 concernant les contrôles officiels et les autres activités officielles servant à assurer le respect de la législation alimentaire et de la législation relative aux aliments pour animaux ainsi que des règles relatives à la santé et au bien-être des animaux, à la santé des végétaux et aux produits phytopharmaceutiques, modifiant les règlements du Parlement européen et du Conseil (CE) n° 999/2001, (CE) n° 396/2005, (CE) n° 1069/2009, (CE) n° 1107/2009, (UE) n° 1151/2012, (UE) n° 652/2014, (UE) 2016/429 et (UE) 2016/2031, les règlements du Conseil (CE) n° 1/2005 et (CE) n° 1099/2009 ainsi que les directives du Conseil 98/58/CE, 1999/74/CE, 2007/43/CE, 2008/119/CE et 2008/120/CE, et abrogeant les règlements du Parlement européen et du Conseil (CE) n° 854/2004 et (CE) n° 882/2004, les directives du Conseil 89/608/CEE, 89/662/CEE, 90/425/CEE, 91/496/CEE, 96/23/CE, 96/93/CE et 97/78/CE ainsi que la décision 92/438/CEE du Conseil ;

Règlement (UE) 2019/6 du Parlement européen et du Conseil du 11 décembre 2018 relatif aux médicaments vétérinaires et abrogeant la directive 2001/82/CE

Règlement délégué (UE) 2020/687 de la Commission du 17 décembre 2019 complétant le règlement (UE) 2016/429 du Parlement européen et du Conseil en ce qui concerne les règles relatives à la prévention de certaines maladies répertoriées et à la lutte contre celles-ci ;

Règlement délégué (UE) 2020/688 de la Commission du 17 décembre 2019 complétant le règlement (UE) 2016/429 du Parlement européen et du Conseil en ce qui concerne les conditions de police sanitaire applicables aux mouvements d'animaux terrestres et d'œufs à couver dans l'Union ;

Règlement délégué (UE) 2020/689 de la Commission du 17 décembre 2019 complétant le règlement (UE) 2016/429 du Parlement européen et du Conseil en ce qui concerne les règles applicables à la surveillance, aux programmes d'éradication et au statut « indemne » de certaines maladies répertoriées et émergentes ;

Règlement délégué (UE) 2023/361 de la Commission du 28 novembre 2022 complétant le règlement (UE) 2016/429 du Parlement européen et du Conseil en ce qui concerne les règles applicables à l'utilisation de certains médicaments vétérinaires pour la prévention de certaines maladies répertoriées et la lutte contre celles-ci ;

Code rural et de la pêche maritime, notamment le livre II et les articles L. 201-1 à L. 201-8, L. 205-1, L. 221-1-1, L. 223-5, L. 223-6-1, L. 223-8, L. 234-1 et L. 243-3 ;

Arrêté modifié du 10 septembre 2001 établissant des mesures financières relatives à la lutte contre les pestes aviaires, maladie de Newcastle et influenza aviaire ;

Arrêté modifié du 14 octobre 2005 fixant les règles générales de police sanitaire relatives aux produits d'origine animale destinés à la consommation humaine ;

Arrêté modifié du 23 février 2006 fixant des mesures financières relatives à la prévention contre l'influenza aviaire ;

Arrêté du 5 octobre 2011 fixant la liste des actes de médecine ou de chirurgie des animaux que peuvent réaliser certaines personnes n'ayant pas la qualité de vétérinaire ;

Arrêté du 10 novembre 2017 fixant les conditions générales de reconnaissance des laboratoires

d'analyse en vue de s'assurer de l'absence d'infection par le virus de l'influenza aviaire dans le cadre des autocontrôles ;

Arrêté modifié du 14 mars 2018 relatif aux mesures de la propagation de maladies animales via le transport par véhicules routiers d'oiseaux vivants ;

Arrêté modifié du 29 septembre 2021 relatif aux mesures de biosécurité applicables par les opérateurs et les professionnels liés aux animaux dans les établissements détenant des volailles ou des oiseaux captifs dans le cadre de la prévention des maladies animales transmissibles aux animaux ou aux êtres humains ;

Arrêté 25 septembre 2023 relatif aux mesures de surveillance, de prévention, de lutte et de vaccination contre l'influenza aviaire hautement pathogène (IAHP) ;

## Table des matières

1. Contexte de la vaccination contre l'IAHP en France.....	3
2. Actions préalables à la campagne de vaccination .....	4
2.1 Désignation du vétérinaire sanitaire .....	4
2.2 Mandatement des vétérinaires sanitaires par les services déconcentrés.....	4
2.3 Le pilotage par l'administration .....	5
2.4 Identification de la mise en place (IMEP) .....	6
3. Systèmes d'information.....	7
4. Mise en œuvre de la vaccination .....	8
4.1 Le vaccin .....	8
Le vaccin VOLVAC B.E.S.T. AI + ND.....	8
4.1.1.....	8
4.1.2 Le vaccin Ceva Respons H5 .....	8
4.1.3 Le marché officiel de vaccins IAHP.....	9
4.2 La commande de vaccins .....	9
4.2.1 Le vaccin financé par l'Etat.....	9
4.2.2 Le vaccin hors marché publique .....	9
4.3 La vaccination .....	10
4.3.1 Lots de canards soumis à vaccination .....	10
4.3.2 Délai de vaccination.....	11
4.3.3 Réalisation de la vaccination .....	11
4.3.4 Formation des personnes en charge de l'administration du vaccin.....	11
4.3.5 Supervision de la vaccination par le vétérinaire mandaté .....	12
4.3.6 Certificat de vaccination.....	13
4.3.7 Pilotage et supervision de la vaccination par l'administration .....	14
4.4 Suivi des doses et renvoi des doses résiduelles .....	14
4.4.1 Suivi des doses.....	14
4.4.2 Renvoi des doses résiduelles.....	15
5. Surveillance post-vaccination IAHP .....	16
5.1 Surveillance passive renforcée (éleveur) .....	16
5.2 Surveillance active (vétérinaire).....	18
5.3 Suivi des résultats d'analyse.....	19
6. Encadrement et gestion des mouvements .....	21
6.1 Mouvement des animaux vaccinés.....	21

6.2	Mouvement de viandes issues des animaux vaccinés.....	22
6.3	Mouvement des œufs à couver issus de reproducteurs vaccinés.....	22
6.4	Mouvement des canetons d'un jour, issus de reproducteurs vaccinés.....	22
7.	Gestion de la vaccination en cas d'apparition de foyer IAHP .....	23
7.1	Gestion d'un foyer dans un contexte de vaccination préventive.....	23
7.2	Gestion des établissements détenant des animaux vaccinés en zone règlementée .....	23
8.	Prise en charge financière et modalités de paiement .....	25
8.1	Prise en charge financière .....	25
8.2	Modalités de paiement .....	25
9.	Sanctions.....	26

# 1. Contexte de la vaccination contre l'IAHP en France

Des épisodes d'influenza aviaire hautement pathogène (IAHP) d'une ampleur inédite se succèdent en Europe avec des conséquences sociétales et économiques importantes. L'ampleur de ces crises nécessite de compléter les stratégies de prévention et de lutte déjà existantes par de nouvelles approches. Dans ce contexte, la vaccination constitue un outil complémentaire pour prévenir les crises d'IAHP à l'avenir.

La vaccination préventive des canards (de Barbarie, mulard et Pékin) vis-à-vis de l'IAHP est la stratégie privilégiée à ce jour en France. Cette vaccination est étendue à tout le territoire métropolitain, hors la Corse, pour toute l'année.

Réglementairement, la vaccination est interdite sauf dérogation.

La vaccination préventive est imposée de façon obligatoire, par dérogation au principe d'interdiction, pour tous les élevages commerciaux détenant plus de 250 canards de l'étage production (filiale du canard foie gras et filiale du canard à rôtir). La vaccination des élevages détenant moins de 250 canards est interdite.

En complément, une stratégie de vaccination volontaire est mise en place pour permettre la vaccination des canards multiplicateurs dont les œufs à couvrir et canetons d'un jour sont exclusivement destinés au marché national. La vaccination de ces canards reproducteurs est interdite si leurs produits sont destinés aux échanges ou exportés.

La mise en œuvre opérationnelle de cette stratégie de vaccination contre le virus de l'IAHP et la surveillance post-vaccination qui l'accompagne seront conduites dans le respect du règlement délégué (UE) 2023/361 et des recommandations de l'Organisation mondiale de la santé animale (OMSA).

La vaccination est assortie d'un dispositif de traçabilité qui a pour objectif d'assurer la bonne exécution de la vaccination et de la surveillance post-vaccination par l'ensemble des acteurs concernés, ainsi que de son pilotage par les autorités compétentes, conformément aux dispositions prévues par la réglementation européenne.

Cette instruction technique décrit le rôle des vétérinaires mandatés pour superviser la vaccination et effectuer la surveillance active ainsi que celui des services déconcentrés chargés de s'assurer du respect de la réglementation. Dans ce cadre, les DRAAF et les DD(ets)PP sont chargés d'assurer le bon déroulement de cette campagne sur le terrain.

*Pour plus d'information, consulter le Plan de vaccination officiel IAHP, présenté sous forme de fiches du lien suivant : <https://agriculture.gouv.fr/tout-ce-qui-faut-savoir-sur-le-plan-daction-vaccination-iahp-en-france>*

## 2. Actions préalables à la campagne de vaccination

### 2.1 Désignation du vétérinaire sanitaire

Chaque éleveur de 250 volailles ou plus doit désigner un vétérinaire sanitaire pour son exploitation<sup>1</sup>.

La désignation du vétérinaire sanitaire se fait de manière classique via l'envoi du formulaire CERFA N° 15983 à la DD(ets)PP du département dans lequel l'exploitation est enregistrée administrativement. C'est le désignataire, donc l'éleveur, qui informe la DD(ets)PP après avoir obtenu l'accord du vétérinaire désigné. Pour rappel, un éleveur peut désigner plusieurs vétérinaires d'un même domicile professionnel d'exercice si ceux-ci ont une habilitation sanitaire valable pour le département et pour les espèces concernées. Les modalités de la désignation du vétérinaire sanitaire sont décrites dans la note de service DGAL/SDSPA/N2012-8216 du 13 novembre 2012.

Les DD(ets)PP veillent à ce que la relation d'un vétérinaire sanitaire à un élevage soit bien déclarée et mise à jour dans SIGAL.

### 2.2 Mandatement des vétérinaires sanitaires par les services déconcentrés

Qui est responsable de la supervision et de la surveillance active ?

Selon le règlement délégué (UE) 2023/361, la distribution et l'administration du vaccin doivent être accomplies sous la supervision d'un vétérinaire officiel et une surveillance post-vaccination active doit être effectuée par un vétérinaire officiel. Les vétérinaires mandatés, en qualité de vétérinaires officiels en application de l'article L 203-8 du CRPM, sont chargés d'assurer ces fonctions.

La supervision de la vaccination et la surveillance post-vaccination sont effectuées dans un cadre de police sanitaire, ce sont donc des vétérinaires mandatés qui en sont responsables (articles L201-4 et L203-7 du CRPM). Il est rappelé que, dans un cadre de police sanitaire, le code rural et de la pêche maritime permet de mandater directement le vétérinaire sanitaire des établissements soumis à vaccination obligatoire sans passer par un appel à candidature.

Ainsi, ce sont bien les vétérinaires titulaires de l'habilitation sanitaire, désignés vétérinaires sanitaires par les éleveurs de canards, qui sont mandatés pour mener à bien les missions de supervision de la vaccination et de surveillance active des animaux vaccinés au sein des élevages pour lesquels ils ont été désignés.

Un arrêté préfectoral unique par département est pris en amont du démarrage de la campagne de vaccination IAHP pour mandater l'ensemble des vétérinaires sanitaires désignés par des éleveurs avicoles. Un modèle est disponible dans le site intranet dédié à l'IAHP, rubrique vaccination (<https://intranet.national.agriculture.rie.gouv.fr/vaccination-iahp-r8509.html>).

Quel est l'objet du mandatement ?

Les vétérinaires sanitaires sont mandatés pour :

- planifier et organiser les chantiers de vaccination conformément aux schémas de vaccination décrits par les producteurs de vaccin ;

---

<sup>1</sup> Arrêté du 23 juillet 2012 relatif aux conditions d'exercice du vétérinaire sanitaire, arrêté du 24 septembre 2015 mettant en place les visites sanitaires dans les élevages et instruction technique 2023-2024 sur la visite sanitaire avicole.

- commander et assurer la gestion des flacons de vaccin (stockage, colisage, distribution, collecte, destruction) ;
- s'assurer que les équipes auxquelles ils font appel pour l'administration du vaccin et les éleveurs travaillent conformément aux bonnes pratiques de biosécurité et de vaccination, ce qui repose notamment sur la vérification de la compétence, la collecte de compte rendus (CR) de vaccination, la réalisation de prises de sang pour autocontrôle et d'audits de chantiers de vaccination ;
- réaliser les visites de surveillance active afin de vérifier l'état des animaux vaccinés (y compris les registres d'élevage), de vérifier la bonne réalisation de la surveillance passive par l'éleveur et d'effectuer les prélèvements demandés ;
- donner suite aux non conformités constatées dans le cadre de leur supervision lorsqu'elles ne nécessitent pas une intervention directe de la DD(ets)PP ;
- saisir les informations nécessaires au suivi de la campagne de vaccination via l'outil Calypso :
  - o Déclaration des établissements soumis à vaccination dont ils sont vétérinaire sanitaire ;
  - o Renseignement des informations relatives à la vaccination et aux audits réalisés ;
  - o Renseignement des conclusions de la surveillance post-vaccination active.

Un guide d'utilisation de Calypso à l'attention des vétérinaires sera bientôt disponible dans la page internet du Conseil national de l'ordre vétérinaire (CNOV).

### 2.3 Le pilotage par l'administration

Les services de l'État, DD(ets)PP et DRAAF, ont la responsabilité du suivi et du pilotage de la mise en œuvre de la campagne de vaccination en effectuant les tâches suivantes :

- Vérification et arbitrage de la relation « Est vétérinaire sanitaire de » renseignée dans Calypso, notamment en cas de conflit sur une relation ; En cas de conflit sur une relation, c'est celle prévue dans SIGAL qui fait foi ;
- Mise à jour des données des exploitations dans RESYTAL en cas de besoin (qui seront remontées dans Calypso) et des relations VS dans SIGAL ;
- Vérification des commandes de vaccins faites par les vétérinaires auprès du dépositaire et distributeur (Serviphar) ;
- Vérification du respect de l'obligation de vaccination sur le terrain ;
- Vérification de la bonne réalisation de la surveillance post-vaccination active ;
- Paiement des vétérinaires et les laboratoires agréés ;
- Gestion des cas de non conformités, suites administratives et pénales.

Il est demandé au DRAAF de mettre en place des **cellules régionales de suivi de la campagne de la vaccination**, avec la participation des représentants des DD(ets)PP, organisations professionnelles agricoles et vétérinaires. Ces cellules sont chargées du suivi de la campagne de vaccination au niveau régional, de l'anticipation des problèmes de main d'œuvre et logistique sur le terrain et de remontée des difficultés à la DGAL (iahp.dgal@agriculture.gouv.fr).



## **2.4 Identification de la mise en place (IMEP)**

L'article D212-77-1 du code rural et de la pêche maritime impose, pour tout détenteur commercial de volailles de s'enregistrer et de déclarer les mises en place et sorties des nouveaux lots d'animaux dans son établissement.

Dans le cas des mouvements de lots de canards et pour répondre aux exigences en matière de traçabilité imposées par la mise en place d'un Plan de vaccination officiel, les bases de données permettant cette traçabilité sont :

- ATM Avicole pour la filière de canard de chair ;
- BD Avicole pour la filière de canard pour la production de foie gras.

Lors de la déclaration d'une mise en place dans ces bases, il est généré un IMEP (identification de mise en place), qui permet, par une valeur alphanumérique, de tracer la mise en place.

L'IMEP doit être disponible lors de la vaccination des volailles en élevage et transmis impérativement au vétérinaire superviseur de la vaccination avec le CR de vaccination.

En cas de vaccination au couvoir, le vétérinaire superviseur de la vaccination ne renseigne pas la partie prévue pour IMEP de la fiche de vaccination de Calypso.

### 3. Systèmes d'information

Afin d'assurer la traçabilité de la campagne de vaccination, la DGAL a choisi l'utilisation des outils Calypso, CartoGIP et SIGAL. Ces outils seront employés pour le pilotage et le suivi de l'ensemble de la campagne depuis les commandes de vaccins effectuées par les vétérinaires jusqu'à l'enregistrement des interventions de vaccination et de la surveillance post vaccination.

#### Calypso

L'outil Calypso permet de collecter les données relatives aux commandes de vaccins et interventions réalisées par le vétérinaire ou sous sa supervisions (vaccination, surveillance post-vaccination active).

La calendrier d'ouverture des différentes briques est présenté en annexe I.

#### CartoGIP

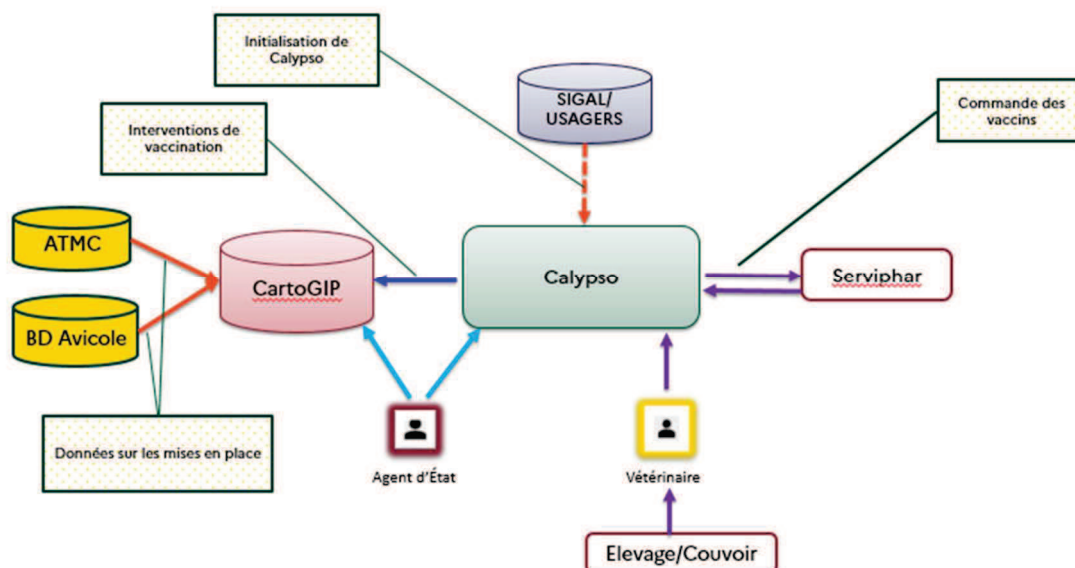
La traçabilité des lots soumis à vaccination est réalisée à travers l'outil CartoGIP. Cet outil sert à mettre en relation les données mouvements issues des bases de données professionnelles (ATM Avicole et BD Avicole) et les données sanitaires relatives à la vaccination issues de Calypso.

Cet outil fait l'objet d'un développement par étape des différentes briques fonctionnelles.

#### Sigal

Sigal est chargé de collecter les résultats d'analyse de la surveillance post vaccination active et passive transmis par les laboratoires agréés et des laboratoires reconnus.

En outre, l'ensemble de ces outils garantit aux utilisateurs des accès sécurisés, une protection des données sensibles et la sauvegarde et la récupération des données.



## 4. Mise en œuvre de la vaccination

### 4.1 Le vaccin

Le vaccin utilisé dans le cadre de la vaccination des canards doit répondre aux conditions suivantes :

- Être efficace sur la souche IAHP clade 2.3.4.4.b ;
- Disposer d'une capacité de stratégie DIVA par sérologie ELISA NP ;
- Disposer d'une autorisation d'utilisation délivrée par l'ANMV (Agence nationale du médicament vétérinaire). La liste d'autorisations délivrées par l'ANMV est disponible sur : <https://www.anses.fr/fr/content/médicaments>

A ce jour, deux vaccins réunissent ces trois conditions : le vaccin Volvac B.E.S.T et le vaccin Ceva Respons H5.

**Aucun protocole mixte n'est autorisé à ce jour pour la primovaccination (V1 et V2).**

#### 4.1.1 Le vaccin VOLVAC B.E.S.T. AI + ND

L'autorisation temporaire d'utilisation (ATU) délivrée le 03/07/2023 et modifiée le 18/01/2024 prévoit dans son RCP :

- Espèces de canard cible : canards mulard, canards de Barbarie et canards Pékin.
- Protocole de primo-vaccination :
  - o Canards mulard:
    - première injection à 10 jours d'âge et plus, puis une seconde dose 18 jours plus tard.
    - première injection à 1 jour d'âge et plus, puis une seconde dose 28 jours plus tard.
  - o Canards de Barbarie : première injection à 10 jours d'âge et plus, puis une seconde dose 18 jours plus tard.
  - o Canards Pékin : première injection à 1 jour d'âge et plus, puis une seconde dose 18 jours plus tard.
- Conservation entre 2°C et 8 °C.
- Durée de conservation après première ouverture du conditionnement primaire : à utiliser immédiatement.

#### 4.1.2 Le vaccin Ceva Respons H5

L'autorisation temporaire d'utilisation (ATU) délivrée le 03/07/2023 et modifiée le 02/02/2024 prévoit dans son RCP :

- Espèces de canard cibles : Canard mulard, canards de Barbarie et canards Pékin.
- Protocole de primo-vaccination du canard mulard, canards de Barbarie et canards Pékin : une première dose à partir de 1 jour d'âge, puis une deuxième à 3 ou 4 semaines d'intervalle.
- Conservation de la suspension de vaccin tel que conditionné pour la vente :

- 16 mois à une température  $\leq - 60^{\circ}\text{C}$ .
  - 28 jours à une température  $\leq - 20^{\circ}\text{C}$ .
  - 48 heures à  $2-8^{\circ}\text{C}$ .
- Conservation du diluant tel que conditionné pour la vente : 16 mois à une température comprise entre  $2$  et  $25^{\circ}\text{C}$ .
  - Durée de conservation après reconstitution : le vaccin doit être utilisé dans les 2 heures à une température comprise entre  $15^{\circ}\text{C}$  et  $25^{\circ}\text{C}$ .

#### 4.1.3 Le marché officiel de vaccins IAHP

Le ministère de l'Agriculture et de la Souveraineté Alimentaire a publié le 17 avril 2023 un appel d'offres destiné à assurer la fourniture, le stockage et la livraison de doses de vaccins dirigées contre le virus de IAHP. L'objectif de cette commande était de garantir la disponibilité d'un premier volume de 80 millions de doses de vaccins autorisés pour les espèces « canard mulard » et « canard de Barbarie » permettant d'engager la campagne de vaccination à l'automne 2023.

Le vaccin retenu par cet appel d'offres est le VOLVAC B.E.S.T. AI + ND, vaccin inactivé de Boehringer Ingelheim. Ce vaccin est mis à disposition des vétérinaires mandatés pour la mise en œuvre de la présente campagne de vaccination IAHP.

Un deuxième appel d'offres a été lancé en 14/12/23, afin de compléter le stock de vaccins détenus par l'Etat de 61 millions de doses. Cet appel a permis à l'Etat de se munir, à partir du 1<sup>er</sup> avril de 34 188 300 doses du vaccin Volvac B.E.S.T. IA+NC de BI et 26 811 700 doses du vaccin Ceva Respons H5, permettant de couvrir les besoins vaccinaux jusqu'à fin septembre 2024.

## 4.2 La commande de vaccins

La vaccination IAHP étant interdite sauf dérogation, la libération de toute dose de vaccin doit être accompagnée d'une traçabilité.

Le vaccin IAHP, commandé par le vétérinaire prescripteur, est livré au point choisi par ce dernier. Le vétérinaire mandaté assure ensuite la logistique de livraison aux personnes en charge de l'application du vaccin sur le terrain.

### 4.2.1 Le vaccin financé par l'Etat

Les vaccins financés par l'État pour la mise en œuvre de la présente campagne de vaccination IAHP doit être commandé à travers l'outil Calypso par chaque vétérinaire.

### 4.2.2 Le vaccin hors marché public

En cas de recours à un vaccin n'étant pas proposé par le marché de l'Etat, le coût du vaccin et du transport associé est aux frais de l'éleveur. Dans tous les cas, le vaccin doit répondre aux obligations prévues par l'article 49 de l'AM 25 septembre 2023 (*Seul les vaccins efficaces sur les souches de virus de l'IAHP A(H5) du clade 2.3.4.4.b et permettant la mise en œuvre d'une stratégie DIVA par sérologie ELISA NP peuvent être utilisés*).

La commande des vaccins est réalisée directement par le vétérinaire auprès du laboratoire ou du prestataire identifié par ce dernier.

Le vétérinaire sanitaire en charge de la supervision de la vaccination informe la/les DD(ets)PP concernées et la DGAL (iahp.dgal@agriculture.gouv.fr) en amont de la commande des établissements concernés par la vaccination. Dès réception de la commande, il communique à la DD(ets)PP et à la DGAL : le nom du vaccin, le nombre de doses, le numéro de lot et la date de péremption .

Les informations relatives à la traçabilité de la vaccination et sa supervision sont renseignées dans Calypso.

## **4.3 La vaccination**

### **4.3.1 Lots de canards soumis à vaccination**

La vaccination des canards est autorisée à compter du 1er octobre 2023. Avant cette date, la vaccination est interdite.

#### **Canards de l'étage production**

La vaccination préventive est obligatoire pour tous les élevages commerciaux détenant plus de 250 canards de l'étage production (filiale du canard foie gras et filiale du canard à rôtir) à compter du 1er octobre 2023.

- La vaccination des nouveaux lots de canards commerciaux mis en place à compter du 1er octobre 2023 est obligatoire. Le respect de cette obligation sera contrôlé par les DD(ets)PP.
- Les lots de canards mis en place dans les 45 communes visées par l'IT 2023-477 doivent également être vaccinés. Le respect de cette obligation sera également contrôlé par les DD(ets)PP.
- La vaccination des lots de canards commerciaux mis en place avant le 1<sup>er</sup> octobre 2023, sur tout le territoire métropolitain hors Corse, est possible dans le respect des délais prévus au point 4.3.2. Cependant, les opérateurs qui souhaitent appliquer cette disposition doivent vérifier que l'organisation logistique de ces chantiers de vaccination ne retarde pas ou n'empêche pas la vaccination des lots mis en place à partir du 1<sup>er</sup> octobre et des lots situés dans les 45 communes de Vendée militaire, qui eux doivent obligatoirement être vaccinés. A cette fin, la vaccination des lots de canards mis en place avant le 1<sup>er</sup> octobre, et en dehors ces 45 communes, nécessitera une analyse de risque faite par le vétérinaire sanitaire.

Par ailleurs, les opérateurs doivent s'assurer de prioriser les chantiers de vaccination suivants :

- Les élevages de canards situés en ZRD ;
- Les élevages de canards situés autour des sites stratégiques.

La vaccination des canards des élevages détenant moins de 250 canards est interdite. Par ailleurs, aucune vaccination ne doit être pratiquée sur des canetons dont la destination finale est un élevage détenant moins de 250 canards ou une basse-cour.

#### **Canards de l'étage multiplication**

La vaccination des canards est autorisée exclusivement pour les multiplicateurs dont les produits ne sont ni exportés vers des pays tiers ni échangés avec d'autres Etats membres.

Cette vaccination est volontaire.

Le protocole de vaccination pour ces volailles est en cours d'expertise et fera l'objet d'une instruction technique dédiée.

### **Cas particulier des canards introduits ou importés**

Les canards prêts à gaver introduits en France depuis un autre Etat membre ne sont pas soumis à vaccination obligatoire lorsque leur destination est un atelier de gavage.

#### **4.3.2 Délai de vaccination**

La primo-vaccination des lots de canard doit avoir lieu :

- Première dose : au plus tard à 21 jours d'âge ;
- Deuxième dose : au plus tard 5 jours après le délai prévu pour la deuxième dose dans le RCP du vaccin utilisé.

Aucune vaccination des volailles ne peut avoir lieu avant l'âge minimal de vaccination indiquée dans le RCP de l'autorisation du vaccin utilisé.

#### **4.3.3 Réalisation de la vaccination**

L'administration du vaccin peut être faite seulement par :

- le vétérinaire mandaté et les vétérinaires susceptibles de le suppléer dans le cadre de sa désignation comme vétérinaire sanitaire ;
- les salariés d'entreprises prestataires de services en filières avicoles, placés sous l'autorité et la responsabilité du vétérinaire mandaté, conformément aux articles L243-3, alinéa 6° et D 243-2 du CRPM. Il appartient au détenteur, en lien avec son vétérinaire sanitaire mandaté, de choisir l'équipe d'intervention ;
- le détenteur et ses salariés, y compris le cas des couvoirs, dans le cadre des articles L243-2 et D 243-1 du CRPM, sous la supervision du vétérinaire mandaté.

Les conditions de stockage prévues au RCP du vaccin utilisé doivent être respectées tout au long de la chaîne d'utilisation (transport, livraison, stockage, utilisation).

#### **4.3.4 Formation des personnes en charge de l'administration du vaccin**

Seuls les techniciens intervenant sur les espèces aviaires définis à l'alinéa 6 de l'article L243-3 du CRPM ainsi que les éleveurs (article L243-2 du CRPM) justifiant de compétences adaptées peuvent administrer le vaccin.

Les vétérinaires mandatés doivent s'assurer que les personnes qui réalisent l'administration du vaccin respectent :

- les mesures de biosécurité requises,
- les conditions de conservation du vaccin spécifiées par le producteur,
- les gestes techniques garantissant une bonne application du vaccin,
- le bien-être des animaux vaccinés,
- les dispositions permettant une remontée correcte et rapide des informations nécessaires à la supervision de la vaccination.

### **Les sociétés professionnelles de vaccination**

Selon l'article D243-2 du CPRM, les techniciens des équipes de vaccination définies à l'alinéa 6 de l'article L243-3 du CPRM sont réputés disposer de compétences adaptées et détenir une attestation

délivrée par un vétérinaire certifiant qu'ils maîtrisent les techniques de contention et les gestes d'intervention applicables à l'espèce et au type d'élevage concernés.

Ces sociétés ont l'obligation de faire former leurs salariés concernés par la vaccination contre l'IAHP déléguée. En effet, les vétérinaires mandatés doivent s'assurer que les personnes qui réalisent l'administration du vaccin, sous leur supervision, maîtrisent les gestes techniques, les conditions de conservation du vaccin, les mesures de biosécurité et respectent les exigences spécifiques de traçabilité et de remontée des informations.

Les modules de formation spécifiques sont établis sur la base d'un cahier des charges public publié au BO Agri (lien à venir).

Cette formation est obligatoire pour tous les vaccinateurs et non pas uniquement les chefs d'équipe ou responsables de chantier. Elle est très fortement recommandée pour tous les autres opérateurs des chantiers de vaccination IAHP (notamment les attrapeurs). La supervision de la vaccination tiendra compte de la part formée des attrapeurs.

Pour des raisons de large mobilisation des acteurs dans le démarrage de la vaccination, des chantiers 2023 pourront être réalisés avec des opérateurs de ces sociétés professionnelles en attente de formation. Dans cette période, la non réalisation de la formation sera relevé comme une non-conformité, non bloquante à ce stade, dans la supervision de la vaccination.

En tout état de cause, toutes les sociétés de vaccination doivent avoir fait former :

- un vaccinateur par équipe de vaccination avant le 31 décembre 2023 et
- tout leur personnel impliqué dans la vaccination IAHP avant le 31 mars 2024.

#### 4.3.5 Supervision de la vaccination par le vétérinaire mandaté

Les vétérinaires mandatés sont responsables de la supervision de la vaccination.

Cette supervision s'effectue au fil de l'eau et repose sur :

- La collecte et l'analyse de compte rendus de vaccination envoyés par les équipes chargées de l'administration du vaccin ou les éleveurs pouvant vacciner ;
- Le renseignement dans Calypso des informations relatives à la vaccination ;
  - Le numéro de lot du vaccin utilisé doit être saisi dans le formulaire Calypso. En cas de recours à un vaccin nécessitant une reconstitution (Ceva Respons H5), le numéro du diluant doit être également renseigné dans le champ « numéro de lot du vaccin ».
  - Il sera rendu possible le téléchargement du compte-rendu de vaccination dans Calypso prochainement.
- L'édition des certificats de vaccination (l'édition et transmission au détenteur du certificat de vaccination est obligatoire) ;
- La tenue des contacts réguliers avec les éleveurs, les équipes de vaccinateurs et les services de l'Etat pour s'assurer du bon déroulé des interventions ;
- Le suivi des différentes non conformités inhérentes à des erreurs administratives, à des renseignements manquants voire à tout problème nécessitant un déplacement sur site du vétérinaire ;

- La réalisation d’audits de vaccination de 10% des chantiers et l’enregistrement de leurs conclusions dans Calypso.

Les audits de vaccinations sont mis en œuvre pour s’assurer que les vacinateurs (éleveurs ou prestataires) suivent bien le protocole défini par le vétérinaire dans le respect de la biosécurité et du bien-être animal. En particulier, au début de la campagne de vaccination, les éleveurs qui vaccineront eux-mêmes leurs animaux devront faire l’objet d’un audit de vaccination dès le premier chantier ;

- La réalisation des autocontrôles de la bonne prise vaccinale par des tests sérologiques adaptés par analyse sérologique ELISA (H5 <sup>2</sup>, Newcastle <sup>2</sup> si le vaccin le permet) ou par IHA avec des antigènes H5 sur 20 animaux vaccinés selon un plan de prélèvement à définir par le vétérinaire superviseur de la vaccination. Ces autocontrôles visent à vérifier la bonne réalisation de la vaccination et qu’aucun échec massif de vaccination n’a eu lieu. Des nouveaux autocontrôles peuvent être demandés par le vétérinaire mandaté en cas de constat de certaines non conformités relevées lors de la supervision.

La réalisation des autocontrôles de la bonne prise vaccinale est effectuée à l’occasion d’un des déplacements du vétérinaire mandaté pour la surveillance post-vaccination active. Aucun surcout n’est imputé à l’Etat pour cette prise de sang.

En cas de non-conformité mineure, il met en place les actions nécessaires pour permettre la correction de la non-conformités relevée.

En cas de non-conformité importante, il fait remonter l’information à la DD(ets)PP du département d’implantation de l’élevage concerné.

#### 4.3.6 Certificat de vaccination

Le certificat de vaccination atteste des informations concernant la dernière vaccination effectuée sur un lot. Chaque certificat contient, entre autres :

- un **numéro d’enregistrement de la vaccination** propre, dit « **numéro Calypso** » permettant d’assurer l’enregistrement de chaque point de vaccination<sup>3</sup> ;
- le **numéro IMEP du lot**.

Le certificat de vaccination est édité depuis Calypso suite à la saisie des informations relatives à la vaccination par le vétérinaire sanitaire mandaté.

Le certificat de vaccination est transmis systématiquement à l’éleveur qui le conserve, avec l’ordonnance de vaccination, dans le registre d’élevage pendant la période de trois ans.

Le certificat de vaccination doit accompagner impérativement les volailles lors de tout **mouvement** pour assurer la traçabilité des informations relatives à la vaccination du lot.

Compte tenu des contraintes liées au fonctionnement des **couvoirs**, il n’est pas imposé aux poussins d’un jour (canetons) d’être accompagnés du certificat de vaccination pendant la livraison au premier

<sup>2</sup> A noter qu’à ce jour, aucune méthode ELISA H5 ou ELISA APMV-1 n’a été officialisée et qu’il n’existe pas de réseau de laboratoires reconnus dans le domaine sérologique IA ou maladie de Newcastle.

<sup>3</sup> Le numéro d’enregistrement de vaccination dit « numéro Calypso » est composé d’une séquence numérique: Date vaccination – N°INUAV – Date horodatée de saisie de l’intervention dans Calypso. Il se présente sous la forme suivante : « aaaammjj-INUAV-aaaammjjhhmmss ».



site de mise en place. Cependant, le bon de livraison qui accompagne les animaux mentionne clairement le vaccin ayant été utilisé pour la vaccination des canetons contre l'IAHP, vaccin utilisé et date de vaccination. Le vétérinaire mandaté du couvoir en charge de la supervision de la vaccination est tenu, de renseigner les informations relatives à la vaccination dans Calypso. **Le vétérinaire mandaté envoie ensuite le certificat de vaccination au couvoir d'origine, charge au couvoir de transmettre ensuite une copie du certificat<sup>4</sup> aux élevages destinataires des canetons livrés.**

#### 4.3.7 Pilotage et supervision de la vaccination par l'administration

Les services de l'État veillent à ce que :

- Chaque vétérinaire sanitaire des élevages soumis à obligation de vaccination soit bien identifié et mandaté ;
- Les informations relatives à la vaccination soient dûment remontées via Calypso ;
- **La vaccination soit mise en œuvre de façon effective sur le terrain, notamment en identifiant les élevages non vaccinés devant l'être et en engageant des suites le cas échéant.**

Pour permettre aux services d'avoir une visibilité de l'avancée de la vaccination, deux outils sont mis à dispositions :

- **Calypso :**
  - Extraction des données enregistrées dans Calypso par les vétérinaires mandatés ;
  - Tableaux de bord Power BI : Un tableau de bord sera encapsulé prochainement dans Calypso permettant aux services d'avoir accès à une valorisation des données enregistrées dans Calypso pour un territoire donné.
- **CartoGIP :**
  - Suivi du statut vaccinal sur chacune des mises en place déclarées au bases de données des professionnels (ATM et BD avicole). Des alertes sont mises en place permettant d'identifier les lots dont le délai de vaccination est dépassé.

Une vigilance particulière doit être portée pour identifier les éleveurs ne déclarant pas les mouvements aux bases de données avicoles et, en conséquence, ne pouvant pas être identifiés par le dispositif cité ci-dessus.

## 4.4 Suivi des doses et renvoi des doses résiduelles

### 4.4.1 Suivi des doses

Les informations concernant les commandes de vaccins, les doses utilisées lors des opérations de vaccination ainsi que les flacons mis à rebut ou cédés sont tracés dans Calypso par le vétérinaire mandaté. Il est possible ainsi de connaître, par vétérinaire, le nombre de doses commandées versus le nombre de doses restantes.

#### Suivi des doses utilisées dans le chantier de vaccination

---

<sup>4</sup> La mention du nombre de canetons vaccinés au couvoir dans la copie du certificat de vaccination qui est transmise à l'éleveur n'est pas obligatoire. Le couvoir peut, s'il le souhaite, masquer ce renseignement manuellement.

Lors de la vaccination, la personne en charge du chantier renseigne dans le CR de vaccination l'ensemble des informations de traçabilité. Le CR de vaccination prévoit notamment le nombre de doses utilisées et le nombre de doses non utilisées.

Ces informations sont vérifiées par le vétérinaire mandaté et renseignées dans Calypso.

#### Suivi des flacons déstockés

Par ailleurs, le vétérinaire trace dans Calypso, « Mes mise à rebout » les flacons de vaccins ne pouvant être utilisés (défaut d'étanchéité, problème de chaîne de froide, casse, etc).

#### 4.4.2 Renvoi des doses résiduelles

Le R UE 2023/361 impose le renvoi des doses résiduelles dans son article 12.

Pour répondre à cette obligation, le vétérinaire mandaté est tenu de collecter les flacons contenant des quantités résiduelles de vaccin et d'assurer leur destruction.

## 5. Surveillance post-vaccination IAHP

La mise en œuvre d'une campagne de vaccination officielle IAHP impose le déploiement d'une surveillance post-vaccination associée permettant de détecter la circulation d'éventuelles souches sauvages au sein de la population vaccinée.

Ainsi, en plus de la surveillance événementielle et des autres surveillances programmées déjà mises en place dans le cadre de la prévention et lutte contre l'IAHP, les établissements détenant des canards vaccinés doivent mettre en place une surveillance post-vaccination selon les conditions prévues à l'annexe XII du R UE 2023/361, partie 5.

La surveillance post vaccination est composée de :

- La surveillance passive renforcée
- La surveillance active

La surveillance post-vaccination IAHP est réalisée au niveau de l'unité épidémiologique, *cad*, le site d'élevage.

### 5.1 Surveillance passive renforcée (éleveur)

La surveillance passive renforcée obligatoire est basée sur l'analyse ciblée des animaux morts en absence de signes cliniques ou de dépassement des seuils d'alerte ayant pour conséquence la mise en place des mesures liées à une suspicion de passage viral IA.

Elle consiste à réaliser des tests virologiques chaque semaine sur un échantillon représentatif d'oiseaux trouvés morts conformément aux lignes directrices recommandées par le LRUE<sup>5</sup>. Elle est réalisée au niveau du site d'élevage sur les lots soumis à vaccination, y compris dans les établissements comportant exclusivement des ateliers de gavage. Cette surveillance débute à compter de la mise en place des volailles vaccinées ou devant être vaccinées.

Cette surveillance est assimilée à des autocontrôles et réalisée par l'éleveur (ou technicien) de l'élevage. La réalisation de la surveillance active par le vétérinaire mandaté n'exempte pas de la réalisation de la surveillance passive.

#### Réalisation des prélèvements

Hebdomadairement, 5 volailles vaccinées mortes dans la semaine doivent être prélevées par écouvillon trachéal (ET) ou oro-pharyngé (EOP). **En cas d'absence de volaille vaccinée morte ou d'un nombre inférieur à 5 volailles mortes au cours de la semaine, l'éleveur complète les échantillons prélevés sur les volailles mortes par des prélèvements ET/EOP sur des canards morbides jusqu'à obtention de 5 individus prélevés (morts et morbides).**

En cas de difficulté pour la réalisation des ET/EOP sur les volailles mortes, l'écouvillon est fait dans la sphère orale (notamment la fente palatine) en allant le plus profond possible avec l'écouvillon et en le « grattant » de part et d'autre.

---

<sup>5</sup> <https://www.izsvenezie.com/documents/reference-laboratories/avian-influenza/diagnostic-protocols/weekly-pool-sampling-bucket-sampling.pdf>

Après la réalisation des prélèvements, ceux-ci sont stockés à une température de +4°C, ou à défaut -20°C, jusqu'au jour de l'envoi des échantillons. L'envoi des prélèvements est réalisé à température ambiante vers un laboratoire reconnu pour la détection de génome de virus d'influenza aviaire. Les 5 prélèvements pour l'envoi sont sélectionnés en privilégiant les plus récents et ceux réalisés sur les individus représentatifs des caractéristiques physiologiques du lot.

Si des écouvillons secs peuvent être utilisés pour le prélèvement, il convient toutefois de ne pas utiliser de dispositif avec tige en bois. Les dispositifs de prélèvement avec milieu de conservation et de transport pour la bactériologie (de type Amies, Amies charbon ou similaire) ne doivent pas être utilisés.

**En salle de gavage, la surveillance passive est réalisée, a minima, une fois par cycle de gavage de la même manière que décrit précédemment. Les prélèvements doivent être faits a minima au cours des 5 premiers jours de gavage et les résultats doivent être disponibles avant l'envoi des animaux à l'abattoir (un retard peut engendrer un blocage de la marchandise, entraînant des pertes économiques).**

### Transport des écouvillons

Le transport des écouvillons vers le laboratoire reconnu doit être organisé à température ambiante en favorisant le transport le plus court possible (assurant de préférence une réception au laboratoire dans les 24h, avec un maximum de 48h).

Les écouvillons sont envoyés au laboratoire reconnu<sup>6</sup> accompagnés du formulaire de prélèvement (modèle en annexe<sup>7</sup>). Le formulaire de prélèvement accompagnant les écouvillons doit être renseigné avec les informations concernant l'établissement de prélèvement. Le SIRET renseigné doit correspondre impérativement à celui déclaré aux services départementaux pour la désignation du vétérinaire sanitaire. Aucun INUAV n'est renseigné sur le formulaire (la surveillance étant réalisée au niveau du site d'élevage).

Les écouvillons doivent être envoyés en respectant la règle du triple emballage :

- Un emballage primaire étanche qui contient directement les écouvillons
- Un emballage secondaire hermétique avec un papier absorbant en cas de fuite pour les prélèvements si les écouvillons contiennent du milieu liquide
- L'emballage extérieur (enveloppe / carton)
- Positionner les formulaires de prélèvement dans l'emballage extérieur, en-dehors de l'emballage secondaire.

### Analyse des écouvillons

Il est par ailleurs recommandé de traiter les prélèvements après réception au laboratoire reconnu le plus rapidement possible (soit concrètement dans les 24h après réception) en conservant les écouvillons à 2-8 °C. Un délai de 48h maximum entre réception au laboratoire et analyse peut être

---

<sup>6</sup> Instruction technique DGAL/SDPRS/2023-420 du 03-07-2023 Modalités de demande, puis de maintien, de la reconnaissance par le ministère chargé de l'agriculture, de la qualification des laboratoires réalisant les analyses en vue de s'assurer de l'absence d'infection par le virus de l'influenza aviaire dans les écouvillons oropharyngés (ou trachéaux) et cloacaux d'oiseaux dans le cadre des autocontrôles.

<sup>7</sup> Si des circuits permettant d'éditer des feuilles de mémoratif pré-remplis automatiquement depuis leurs systèmes d'information internes sont déjà établis, il est possible de les utiliser du moment où toutes les informations prévues dans la fiche "formulaire de prélèvement" sont prévues. En particulier, le SIRET et le contexte d'analyse (« Surveillance post-vaccination IAHP passive hebdomadaire ») doivent être clairement précisés.

toléré. Si le délai entre réception au laboratoire et analyse dépasse les limites précédentes, la conservation des prélèvements doit impérativement se faire au surgélateur à une température < ou égale à - 65 °C.

### Traçabilité de la surveillance

Cette surveillance doit être inscrite dans le registre d'élevage et mise à disposition du vétérinaire mandaté lors de ses visites de surveillance active systématiquement. Les résultats des analyses sont conservés dans le registre d'élevage pendant une période de trois ans.

Le vétérinaire informe si un éleveur ne remplit pas ses obligations de réalisation de la surveillance passive lors de l'enregistrement de la surveillance dans Calyspo.

## **5.2 Surveillance active (vétérinaire)**

La surveillance post-vaccination active vise à mettre en évidence tout passage viral silencieux au sein de la population vaccinée. Le plan analytique qui l'accompagne est basé sur des analyses virologiques, permettant de mettre en évidence une circulation virale active à bas bruit, et des analyses sérologiques, réalisées en fin de vie économique, permettant de tracer l'historique immunitaire des volailles vaccinées.

La visite de surveillance post-vaccination active est assurée par vétérinaire sanitaire mandaté tous les **30 jours** à compter de la mise en place des volailles vaccinées ou devant être vaccinées. Pour permettre au vétérinaire de s'adapter aux contraintes terrain, un délai de  $\pm 10$  jours est autorisé par rapport à la fréquence de référence de 30 jours. **Dans tous les cas le nombre de visites doit être cohérent avec le schéma décrit en annexe 6.**

Cette visite de surveillance mensuelle comprend :

- un **examen clinique** des animaux détenus avec contrôle des registres relatifs à la production et à la santé, tenus par l'éleveur, afin de s'assurer de la bonne santé des animaux.
- des prélèvements par écouvillons oro-pharyngés ou trachéaux sur 60 volailles vivantes vaccinées pour **analyse virologique** par RT-PCR en laboratoire agréé. L'échantillon doit être représentatif de l'ensemble de la population vaccinée du site d'élevage. Il doit donc inclure des volailles de l'ensemble des lots vaccinés présents dans l'élevage. Le vétérinaire mandaté vérifie également que la surveillance passive, qui relève de la responsabilité de l'éleveur, est bien réalisée.

Les résultats des analyses virologiques peuvent être valorisés pour répondre à l'obligation de surveillance avant mouvement imposée aux PFG en ZRD en niveau de risque « élevé » dès lors que le délai de 72h avant mouvement est respecté.

Par ailleurs, en fin de cycle de production, le vétérinaire sanitaire mandaté réalise des prélèvements sanguins sur 20 volailles vaccinées de **chaque lot**<sup>8</sup> devant partir en atelier de gavage ou abattoir pour **analyse sérologique** par Elisa NP en laboratoire agréé. Ces prélèvements sont réalisés, pour les lots de volailles vaccinés devant partir dans les 29 jours qui suivent, en plus de ceux effectués pour surveillance virologique. La réalisation de ces prélèvements sur un lot donné n'exempte pas de réaliser la surveillance virologique décrite au point précédent **et ces sérologies serviront à faire une évaluation**

---

<sup>8</sup> Un lot de canards étant entendu comme les animaux détenus présentant un même stade physiologique et même statut vaccinal détenus sur un ou plusieurs bâtiments.

rétrospective du contexte épidémiologique. En cas de départ multiple en abattoir ou salle de gavage, le prélèvement est réalisé en amont du dernier départ de canards (par exemple, en cas de départ différé des femelles de barbarie et des mâles, le prélèvement sérologique est réalisé sur les mâles avant départ à l'abattoir). Des scénarios de surveillance post-vaccination active sont représentés en annexe pour prendre en compte des modes de production différents.

Les prélèvements sont envoyés en laboratoire agréé<sup>9</sup> accompagnés de la « Fiche d'accompagnement des prélèvements », prévue en annexe. Comme dans le cas de la surveillance passive, le SIRET renseigné doit correspondre impérativement à celui déclaré aux services départementaux pour la désignation du vétérinaire sanitaire. Les IMEP sont renseignés pour chaque lot soumis à prélèvement sérologique.

⇒ La « Fiche d'accompagnement des prélèvements » peut être éditée dans Calypso en amont de la visite, permettant de sécuriser la conformité des informations renseignées avec celles disponibles dans Sigal.

A la suite de cette visite, le vétérinaire mandaté émet, si les résultats de la surveillance sont conformes, un **certificat attestant de la conformité de la surveillance post-vaccination** (cf. annexe 2) jusqu'à la date d'émission du certificat.

Le certificat est délivré systématiquement à l'éleveur. Une copie accompagne tout lot soumis à mouvement.

Les conclusions de la visite de surveillance post-vaccination active sont renseignées dans Calypso.

### **Gestion des volailles séropositives en ELISA NP ou viropositives IA autres que HP**

L'envoi d'un lot séropositif ou détecté viropositif IA autre que HP à l'abattoir ou en salle de gavage est accompagné de la mise en place de mesures de biosécurité renforcées.

Une fois le lot parti, l'opérateur met en place un nettoyage désinfection approfondi dans le bâtiment concerné.

## **5.3 Suivi des résultats d'analyse**

Le mode opératoire pour la gestion des résultats de la surveillance post-vaccination dans SIGAL est disponible dans l'intranet, rubrique « vaccination IAHP » et dans l'espace documentaire du SIAL : Sigal\_Vaccination IAHP\_Mode opératoire.

Une valorisation de ces analyses est possible à travers le tableau de résultats disponible dans l'intranet (rubrique « Vaccination IAHP ») et l'espace documentaire du portail RESYTAL. Ce tableau identifie les anomalies d'identification des établissements prélevés transmis pour chaque analyse (par exemple, les doublons de RAI pour une même intervention lorsque des corrections de résultat sont transmises par les LIMS des laboratoires).

L'ensemble d'analyses réalisées dans les laboratoires agréés et reconnus est versé dans Sigal via des interventions non programmées (INP). Les nouveaux actes créés sont visualisables dans le module

---

<sup>9</sup> Instruction technique DGAL/SDPRS/2023-421 du 03-07-2023 Dispositions applicables au réseau de laboratoires agréés pour la détection de génome de virus de l'influenza aviaire par méthode de transcription inverse suivie d'une amplification en chaîne par polymérase en temps réel (RT-PCR temps réel). Les laboratoires agréés effectuent les analyses selon les méthodes officielles indiquées dans <http://agriculture.gouv.fr/laboratoires-agrees-et-methodes-officielles-en-sante-animale>.

« Gestion des programmes de référence » - onglet « Acte de référence » - programme de référence « SPR07 - Action sanitaire dans les espèces volailles gibier (SPA6) » - dossier « terrain » - sous-dossier « Surveillance sanitaire » - libellés des actes :

- IA - Vaccination - Surveillance passive
- IA - Vaccination - Surveillance active

### **Surveillance passive**

Les RAI de la surveillance post-vaccination passive sont transmis en INP dans Sigal par les laboratoires reconnus avec un libellé de l'acte « IA - Vaccination - Surveillance passive ».

Il est demandé aux services déconcentrés de vérifier *a minima* mensuellement, à l'aide de la valorisation de ces analyses à travers le tableau de résultats disponible dans l'intranet (rubrique « Vaccination IAHP »), les résultats d'analyse versés pour identifier et corriger les anomalies :

- « identification établissement » ;
- « doublon RAI ».

Tout résultat positif pour des analyses virologiques fait l'objet d'une information rapide de la DD(ets)PP du département de l'élevage concerné.

### **Surveillance active**

Les RAI de la surveillance post-vaccination active sont transmis en INP dans Sigal par les laboratoires agréés avec un libellé de l'acte « IA - Vaccination - Surveillance active ».

Un rattachement manuel doit être réalisé par les services déconcentrés pour permettre de lier les RAI à une intervention de surveillance créée au niveau de l'établissement concerné. Ce rattachement permet de mettre en place une traçabilité des analyses à l'établissement ainsi qu'une vérification des analyses transmises.

En cas de résultat positif pour des analyses virologiques, le laboratoire agréé informe les services compétents sans délai.

La recherche du clade 2.3.4.4.b ayant été transférée aux laboratoires agréés, toute analyse positive en laboratoire agréé au clade 2.3.4.4.b vaut final et est suivi de la mise en œuvre des mesures de lutte suite à la confirmation d'un foyer IAHP.

En parallèle, les laboratoires agréés sont tenus de transmettre l'ensemble des résultats des analyses au vétérinaire ayant réalisé les prélèvements. Le vétérinaire, renseigne par la suite, toute non-conformité analytique dans la fiche de surveillance correspondante de Calypso.

Une extraction présentant les interventions de surveillance et les RAI associés sera mise à disposition de façon hebdomadaire dans l'intranet, rubrique « vaccination IAHP » et dans l'espace documentaire du portail RESYTAL. Ce tableau identifie les anomalies pour chaque analyse (par exemple, les doublons) et sert à visualiser les informations servant au paiement des vétérinaires.

Dans l'attente d'une prise en charge des paiements vétérinaires dans CHORAL, lorsqu'une intervention de surveillance d'un vétérinaire est payée, une date de traçabilité « Extraction pour paiement DDSV » doit être impérativement renseigné.

## 6. Encadrement et gestion des mouvements

Lors de la mise en œuvre de la vaccination préventive, les mouvements d'animaux vaccinés ainsi que les mouvements de produits provenant d'animaux vaccinés sont interdits sauf dérogations.

### 6.1 Mouvement des animaux vaccinés

Le mouvement des animaux vaccinés (canards de production et canards multiplicateurs) **sur le territoire national est conditionné** à l'obtention de résultats négatifs de la surveillance passive renforcée et active pour la détection d'une infection par le virus IAHP.

Le mouvement est possible :

- jusqu'à un abattoir en vue d'un abattage immédiat ; ou
- entre deux établissements dans lesquels la vaccination peut être effectuée.
  - o En cas de présence dans l'établissement de destination de volailles non vaccinées, l'opérateur doit pouvoir assurer la séparation complète des animaux vaccinés vis à vis des animaux non vaccinés ;
  - o Les animaux déplacés restent dans l'établissement de destination pendant au moins 21 jours <sup>10</sup>, sauf en cas de transfert à un abattoir en vue de leur abattage immédiat (p ex ateliers de gavage).

#### Documents accompagnant le mouvement de volailles vaccinées

Le mouvement des volailles vaccinées doit être accompagné du :

- **Certificat de vaccination** attestant de la dernière vaccination réalisée sur le lot (ou à défaut, pendant la période transitoire jusqu'à l'ouverture de la brique « vaccination » dans Calypso, le CR de vaccination visé par le vétérinaire) ;  
En cas de déplacement vers un abattoir, le certificat de vaccination accompagne la fiche ICA. La fiche ICA fait mention de ladite vaccination dans le cadre dédié aux traitement médicamenteux. L'éventuel délai d'attente doit être mentionné.
- Dernier **certificat de surveillance post-vaccination** attestant de la conformité de celle-ci.

Le mouvement des animaux vaccinés expédiés pour **l'abattage immédiat vers un autre État membre** est possible à condition que :

- La surveillance post-vaccination effectuée dans l'établissement d'origine ait donné des résultats favorables ;  
Les volailles à expédier aient obtenu des résultats favorables à une inspection clinique effectuée par le vétérinaire mandaté dans les 72 heures précédant le chargement, avec réalisation de écouvillons oro-pharyngés sur 20 volailles pour analyse virologique en laboratoire agréé et dont les résultats se révèlent négatifs avant le départ des animaux.

---

<sup>10</sup> Ce délai débute à l'arrivée des canards vaccinés dans un établissement et est indépendant de la réalisation de nouvelles doses de vaccin dans le nouvel établissement.



## 6.2 Mouvement de viandes issues des animaux vaccinés

Les mouvements de viandes issues d'animaux vaccinés, pour lesquelles les résultats de la surveillance post-vaccination passive et active sont négatifs pour la détection d'une infection par le virus IAHP sont autorisés.

## 6.3 Mouvement des œufs à couver issus de reproducteurs vaccinés

L'autorisation des mouvements des œufs à couver issus d'animaux vaccinés est conditionnée à :

- Les œufs à couver proviennent d'un cheptel reproducteur vacciné pour lequel la surveillance passive et active renforcée a donné des résultats favorables ;
- Ils ont subi, avant le départ, une désinfection réalisée selon une méthode agréée par l'autorité compétente ;
- Ils sont transportés directement jusqu'au couvoir de destination ;
- Ils sont identifiables dans le couvoir.

**Conformément à la stratégie vaccinale, les œufs à couver et les canetons issus de reproducteurs vaccinés sont exclusivement destinés au marché national.** Les couvoirs destinataires de ces OAC issus de volailles vaccinées, assurent une traçabilité de l'incubation à la vente des canetons qui en sont issus.

## 6.4 Mouvement des canetons d'un jour, issus de reproducteurs vaccinés

Les mouvements de canetons d'un jour issus d'animaux vaccinés, sont autorisés sous les conditions suivantes :

- Les canetons d'un jour proviennent d'un cheptel reproducteur vacciné pour lequel la surveillance passive et active renforcée a donné des résultats favorables ;
- Ils sont placés dans un poulailler ou local n'hébergeant aucune volaille ;
- Ils restent dans l'établissement de destination pendant au moins 21 jours.

Au couvoir, en cas de mélange des canetons issus des reproducteurs vaccinés avec des canetons issus de reproducteurs non vaccinés, l'entièreté du lot acquiert alors le statut « issus de reproducteurs vaccinés IAHP ».

**Conformément à la stratégie vaccinale, les canetons d'un jour issus de reproducteurs vaccinés sont exclusivement destinés au marché national.**

## 7. Gestion de la vaccination en cas d'apparition de foyer IAHP

La stratégie de vaccination actuelle vise, en cas d'apparition de nouveaux foyers, à éviter une diffusion rapide permettant ainsi un déploiement de mesures de lutte ciblées et efficaces.

En cas de confirmation d'un foyer IAHP, une zone réglementée est mise en place. Au sein de cette zone, le risque de circulation active du virus est élevé justifiant l'adaptation de la surveillance post-vaccination et l'imposition de mesures de restriction particulières sur les animaux vaccinés.

### 7.1 Gestion d'un foyer dans un contexte de vaccination préventive

La confirmation d'un foyer IAHP dans un élevage détenant des lots vaccinés entraîne l'application de mesures de lutte classiques, y compris la mise à mort des volailles vaccinées dans les meilleurs délais.

### 7.2 Gestion des établissements détenant des animaux vaccinés en zone réglementée

#### Vaccination

En cas d'apparition d'un foyer IAHP, la vaccination préventive se poursuivra pour les lots situés en zone réglementée qui n'ont pas terminé le schéma vaccinal initial.

Lors de la réalisation de la vaccination de ces lots, un examen clinique par le vétérinaire officiel sera réalisé avant l'acte vaccinal. Si des signes évocateurs de la maladie sont observés, la vaccination est suspendue et le signalement est fait avec le déclenchement des mesures de restriction. Pour ces vaccinations, des mesures de biosécurité renforcées seront imposées aux équipes de vaccination.

Pour les volailles récemment mises en place, destinées à être vaccinées mais n'ayant pas encore débuté leur schéma vaccinal lors de la survenue d'un foyer, aucune injection n'est réalisée. Les mesures à appliquer à ces animaux seront celles déployées pour les animaux non vaccinés.

#### Surveillance dans les établissements détenant des volailles vaccinées

Compte tenu du risque d'exposition au virus de l'IAHP dans la zone réglementée, la surveillance post vaccination active, avec réalisation de prélèvement pour analyse virologique sur 60 individus vaccinés, est effectuée toutes les deux semaines.

#### Dépeuplement préventif

En cas de mise en place d'un dépeuplement préventif, celui-ci concernera uniquement les cheptels non vaccinés ou avec un schéma vaccinal incomplet (première dose uniquement).

#### Mouvements au sein de la zone réglementée

Les mouvements de volailles ou d'oiseaux captifs vaccinés et de leurs produits, à l'intérieur et à l'extérieur de la zone réglementée, sont interdits. Par dérogation, ne peuvent être autorisés que les mouvements respectant les conditions générales et particulières prévues aux articles 28, 29 et 30, à l'article 31, paragraphe 1, et aux articles 33, 34 et 37 du règlement délégué (UE) 2020/687.

## Protocole d'investigations complémentaires en cas de foyer IAHP dans des élevages de canards vaccinés

En accompagnement de la stratégie actuelle de vaccination, l'Anses a établi un protocole d'investigation spécifique en cas de détection d'un virus IAHP dans un lot de canards vaccinés contre l'IAHP.

Ces investigations ont pour objectif la recherche des possibles causes de contournement de la protection vaccinale au sein de l'élevage. Les résultats de ces investigations, couplés aux résultats de l'enquête épidémiologique permettront une analyse descriptive du ou des foyers.

Le protocole d'investigation est disponible dans l'intranet, rubrique « Vaccination IAHP ».

## 8. Prise en charge financière et modalités de paiement

### 8.1 Prise en charge financière

Les conditions de prise en charge financière décrites ci-dessous concerne l'ensemble de lots éligibles à la vaccination prévus au point 4.3.1.

Dans le cadre de la mise en œuvre de la première campagne vaccinale contre l'IAHP, un accord a été trouvé disposant que le ministère de l'Agriculture et de la Souveraineté alimentaire prend en charge 85 % des coûts de la vaccination et la filière les 15 % restant. Afin de s'assurer du respect de cette répartition, un observatoire des coûts est mis en place et est piloté par la filière.

Dans ce cadre, le MASA prend notamment en charge l'achat et le transport du vaccin (marchés publics), les prestations des vétérinaires mandatés, les analyses de surveillance active réalisées par les laboratoires agréés et une partie des frais liés à l'administration du vaccin et l'attrapage des animaux dans le cas où le détenteur fait appel à une équipe de vaccinateurs/attrapeurs en application de l'article L. 243-3, 6° du CRPM (cf. annexe 5).

Les éleveurs auront à supporter le coût des analyses réalisées par les laboratoires reconnus dans le cadre de la surveillance passive renforcée ainsi qu'une partie du coût de la prestation des équipes de vaccinateurs et d'attrapeurs.

Sur un plan opérationnel, lorsque la vaccination est réalisée par des équipes de vaccinateurs et d'attrapeurs, une partie du coût de la vaccination est assumée par le vétérinaire en charge de la supervision de la vaccination. Ainsi, un forfait de 0,0091 AMV par animal ayant complété le schéma de primovaccination IAHP est alloué au vétérinaire en charge de la supervision de la vaccination :

- Sur la 1<sup>ère</sup> dose pour les vaccinations dont le protocole de primovaccination a débuté en 2023,
- Sur la 2<sup>ème</sup> dose pour les vaccinations dont le protocole de primovaccination a débuté en 2024 (cad V1 réalisée à partir du 01/01/2024).

En cas de dépassement du forfait par la facture, la société prestataire émet une facture pour le vétérinaire à hauteur du forfait et une autre pour l'éleveur pour le reste.

Il est possible d'établir un contrat tripartite entre la société prestataire de de vaccinateurs / attrapeurs, l'éleveur et le vétérinaire afin de permettre une répartition de la facture entre le vétérinaire à hauteur du forfait et l'éleveur pour le reste

Lorsque le forfait perçu par le vétérinaire sanitaire mandaté est supérieur au coût de la prestation de vaccination prise en charge, le trop-perçu peut être utilisé pour financer les sérologies réalisées pour évaluer la qualité de la prise vaccinale ou mutualisées avec d'autres chantiers de vaccination réalisés par des prestataires dépassant le forfait attitré.

En cas de recours à un vaccin autre que celui mis à disposition par l'Etat (cf. point 4.2), le coût du vaccin est à la charge de l'opérateur. Le restant des coûts associés respecte la répartition des charges décrite ci-dessus.

### 8.2 Modalités de paiement

Afin d'éviter les délais de paiements relativement longs, le paiement est effectué au choix : soit via un mémoire établi par l'administration, soit suite à réception des documents transmis par les vétérinaires (rythmes hebdomadaire ou mensuelle préconisés) justifiant des prestations réalisées et des montants

associés. Les services déconcentrés contrôlent ces informations et réalisent le service fait Chorus au regard de l'arrêté financier IAHP et des données renseignées dans l'outil CALYPSO qui assure la traçabilité des opérations à rémunérer.

Pour faciliter le travail des services et des vétérinaires, ils peuvent réaliser des extractions des données de CALYPSO afin d'imprimer les prestations effectuées et, pour les vétérinaires, afin d'attester (via signature apposée) la liste des opérations pour lesquelles ils demandent un paiement.

Afin de ne pas engorger les services déconcentrés, il est préconisé à la profession vétérinaire d'envoyer une seule facture par mois. Pour autant, d'autres rythmes de transmission peuvent être mis en place localement.

Les modalités de paiement sont précisées :

- dans des documents d'explication disponibles sur l'intranet : <https://intranet.national.agriculture.rie.gouv.fr/vaccination-iahp-r8509.html>
- dans le Guide d'imputation budgétaire et comptable du programme 206 "Sécurité et qualité sanitaire de l'alimentation ».

Seules les vaccinations et les surveillances ayant été validées dans Calypso (certificats de vaccination et surveillance édités) font l'objet d'un paiement.

## 9. Sanctions

### Sanctions administratives

Sans préjudice des dispositions pénales, le non-respect des dispositions relatives à la vaccination peut faire l'objet d'une réfaction de l'indemnité en cas d'abattage sur ordre de l'administration suite à la confirmation d'IAHP en application de l'article L. 221-2 susvisé. Les modulations des refactions sont précisées à l'annexe II de l'AM du 25 septembre 2023.

### Sanctions pénales

Le fait de contrevenir aux dispositions réglementaires prévues par l'AM 25 septembre 2023 est puni de la peine d'amende prévue pour les contraventions de la 4e classe (article R. 228-1 du code rural et de la pêche maritime, 2ème alinéa).

- Refus de vaccination des lots de canard de production
- Non-respect de la surveillance passive par l'éleveur
- Non-respect des mesures de biosécurité pendant les visites de vaccination ou de surveillance


### Faute disciplinaire

La sanction relève de l'ordre des vétérinaires (poursuites disciplinaires) : Article R. 242-33 du code rural (code de déontologie)

- Non-respect des délais de vaccination par le vétérinaire :
- Non réalisation de la surveillance active par le vétérinaire mandaté

Karen BUCHER  
Sous-directrice de la santé et du bien-être animal

Karen  
BUCHER ID



Signature  
numérique de  
Karen BUCHER ID  
Date : 2024.04.05  
12:59:13 +02'00'

# Annexe 1 – Systèmes d'information

## Calypso

### Connexion des vétérinaires

Les vétérinaires programmeront dans Calypso leurs différentes interventions et renseigneront l'ensemble des données et informations relatives à la campagne de vaccination et à sa surveillance.

Les vétérinaires sanitaires via leur connexion sécurisée auront la responsabilité de saisir dans Calypso les différentes interventions prévues dans le cadre de la vaccination.

► Lien vers la plateforme Calypso :  
<https://www.veterinaire.fr/la-profession-veterinaire/calypso-la-plateforme-au-service-du-quotidien-des-veterinaires>

### Connexion des agents de l'administration

Les agents de l'État, DGAL, DRAAF et Directions départementales veillent au suivi de la vaccination et à son bon déroulement.

A cet effet, un accès sécurisé des services à Calypso a été prévu dont le périmètre est limité à leur territoire de compétence. Chaque direction départementale aura accès aux données remontées au sein de son département, les DRAAF au niveau de la région.

Après une formation adaptée, l'accès à Calypso permettra aux agents de réaliser les tâches suivantes :

- Arbitrage et validation de la relation « Est vétérinaire sanitaire de » lors de conflits entre vétérinaires ;
- Suivi des commandes de vaccins passées par le vétérinaire ;
- Suivi des interventions de vaccination enregistrées par le vétérinaire ;
- Suivi des interventions de surveillance post-vaccination ;
- Traitement des factures envoyées par les VS ;
- Suivi des cas de non conformités relatés par les vétérinaires.

Un guide d'utilisation de Calypso destiné aux services déconcentrés sera prochainement mis à disposition dans l'intranet, rubrique vaccination IAHP : Accueil > Missions techniques > Santé et bien être animal > Crise influenza aviaire - Ce qu'il faut savoir > Vaccination IAHP

<https://intranet.national.agriculture.rie.gouv.fr/vaccination-iahp-r8509.html>

Les adresses mails d'assistance sont les suivantes :

- Pour un problème d'authentification : [assistance-utilisateur@ordre.veterinaire.fr](mailto:assistance-utilisateur@ordre.veterinaire.fr)
- Pour les vétérinaires : [calypso-assistanceveterinaire@ordre.veterinaire.fr](mailto:calypso-assistanceveterinaire@ordre.veterinaire.fr)
- Pour les services de l'administration (DDetsPP/DRAAF/DGAL) : [bprse.sdsbea.dgal@agriculture.gouv.fr](mailto:bprse.sdsbea.dgal@agriculture.gouv.fr)



**MINISTÈRE  
DE L'AGRICULTURE  
ET DE LA SOUVERAINETÉ  
ALIMENTAIRE**

*Liberté  
Égalité  
Fraternité*

## Certificat de surveillance post-vaccination IAHP

Références réglementaires :

- Règlement (UE) 2016/429 du Parlement Européen et du Conseil du 9 mars 2016 relatif aux maladies animales transmissibles et modifiant et abrogeant certains actes dans le domaine de la santé animale ;
- Règlement délégué (UE) 2023/361 de la Commission du 28 novembre 2022 complétant le règlement (UE) 2016/429 du Parlement européen et du Conseil en ce qui concerne les règles applicables à l'utilisation de certains médicaments vétérinaires pour la prévention de certaines maladies répertoriées et la lutte contre celles-ci ;
- Arrêté 25 septembre 2023 relatif aux mesures de surveillance, de prévention, de lutte et de vaccination contre l'influenza aviaire hautement pathogène (IAHP).

### Information sur l'établissement surveillé

Nom de l'établissement :

\_\_\_\_\_

\_\_\_\_\_

Département : \_\_ \_\_

Identification de l'établissement (SIRET)

\_\_\_\_\_ ou à défaut

NUMAGRIT \_\_\_\_\_

EDE \_\_\_\_\_

Identifiant des ateliers détenant des  
volailles vaccinées

INUAV 1 : \_\_\_\_\_

INUAV 2 : \_\_\_\_\_

INUAV 3 : \_\_\_\_\_

INUAV 4 : \_\_\_\_\_

INUAV 5 : \_\_\_\_\_

INUAV 6 : \_\_\_\_\_

### Vétérinaire mandaté en charge de la surveillance post-vaccination IAHP

Je, soussigné(e) \_\_\_\_\_, vétérinaire sanitaire mandaté, atteste que cet établissement d'élevage de volailles fait l'objet d'une surveillance post-vaccination, mise en œuvre conformément au point 2 du règlement UE 2023/361.

Nom et prénom :

N° d'ordre :

Date de dernière visite de surveillance  
post-vaccination active :

\_\_\_ / \_\_\_ / \_\_\_\_\_

Signature

Ce certificat doit accompagner tout mouvement de volailles vaccinées et mis à dispositions des autorités compétentes en cas de besoin.




**MINISTÈRE  
DE L'AGRICULTURE  
ET DE LA SOUVERAINETÉ  
ALIMENTAIRE**

*Liberté  
Égalité  
Fraternité*

## Formulaire de prélèvement Surveillance post-vaccination IAHP passive hebdomadaire

Information sur l'établissement prélevé	Laboratoire de destination
<p>Nom de l'établissement de prélèvement :</p> <p>Identification de l'établissement (SIRET) :</p> <p>----- ou à défaut NUMAGRIT/EDE -----</p> <p>Département de l'établissement prélevé : __ __</p>	<p>Nom du laboratoire reconnu :</p>
Prélèvements pour rt-PCR	
<p>Nb d'écouvillons trachéaux ou oro-pharyngés sur cadavre frais :</p> <p>Réalisation de prélèvements sur 5 canards vaccinés morts (ou moins si le nombre de morts est inférieur) hebdomadairement (semaine pleine).</p>	
Commémoratifs	
<p>Catégorie de volaille : Canard vacciné</p> <p>Date de prélèvement :</p> <p>__ __ / __ __ / __ __ __ __</p>	<p>Commentaires :</p>
Opérateur responsable du prélèvement	
<p>Nom et prénom :</p> <p>Téléphone :</p> <p>Adresse mail :</p>	<p>Signature</p>



 <b>MINISTÈRE DE L'AGRICULTURE ET DE LA SOUVERAINETÉ ALIMENTAIRE</b> <i>Liberté Égalité Fraternité</i>		Numéro unique de la fiche SURV-SIRET-aammjj prélèvement	
<b>Fiche d'accompagnement des prélèvements Surveillance post-vaccination IAHP active</b>			
Information sur l'établissement prélevé		Laboratoire de destination	
Nom de l'établissement de prélèvement :  Identification de l'établissement (SIRET) : ----- ou à défaut NUMAGRIT/EDE ----- Département de l'établissement prélevé : __ __		Nom du laboratoire :   <div style="text-align: center;">Prélèvements pour RT-PCR</div> Nb d'écouillons trachéaux ou oro-pharyngés : __ __	
Les prélèvements virologiques doivent être représentatifs de l'ensemble de lots vaccinés détenus dans le site d'élevage.			
Prélèvements sérologiques Elisa NP			
Bâtiment (INUAV)	N° IMEP	Nombre de prises de sang	
Commémoratifs			
Catégorie de volaille : Canard vacciné		Km parcourus (A/R) : Chevaux fiscaux :	
Vétérinaire préleveur			
Nom et prénom :  N° d'ordre :  Mail :		Date de prélèvement : ___ / ___ / _____ Signature	

<b>Fiche d'accompagnement des prélèvements Autocontrôle vaccination IAHP</b>		
Information sur l'établissement prélevé		Laboratoire de destination
Nom de l'établissement de prélèvement :		Nom du laboratoire :
Identification de l'établissement (SIRET) :		
----- ou à défaut NUMAGRIT/EDE -----		
Prélèvements sérologiques – Méthode : • Elisa H5 • Newcastle		
Bâtiment (INUAV)	N° IMEP	Nombre de prises de sang
Commémoratifs		
Catégorie de volaille : Canard vacciné		Autocontrôle vaccination IAHP
Vétérinaire préleveur		
Nom et prénom :		Date de prélèvement :
N° d'ordre :		____ / ____ / _____ Signature

## Annexe 5 – Tarification des actes vétérinaires

### Références réglementaires :

- [décret n° 2006-781](#) du 3 juillet 2006 fixant les conditions et les modalités de règlement des frais occasionnés par les déplacements temporaires des personnels civils de l'Etat
- [arrêté du 3 juillet 2006](#) fixant les taux des indemnités kilométriques prévues à l'article 10 du décret n° 2006-781 du 3 juillet 2006
- [arrêté du 30 septembre 2004](#) relatif à la rémunération des vétérinaires mandatés pour les opérations de police sanitaire
- [arrêté du 10 septembre 2001](#) établissant des mesures financières relatives à la lutte contre les pestes aviaires, maladie de Newcastle et influenza aviaire modifié par l'[arrêté du 26 septembre 2023](#)
- [arrêté du 25 septembre 2023](#) relatif aux mesures de surveillance, de prévention, de lutte et de vaccination contre l'influenza aviaire hautement pathogène (IAHP)

Le paiement des vétérinaires est réalisé sur la base des interventions listées ci-dessous. Il n'est pas nécessaire d'attendre la complétude du schéma vaccinal des lots pour procéder au paiement des interventions déjà effectuées.

Intervention	Actes	Facturation HT
<b>Supervision de la vaccination réalisée par une équipe de vaccinateurs</b>	<u>Gestion des vaccins</u> Comprend les frais liés à la commande, la réception, le colisage et l'envoi à l'élevage, le stockage réfrigéré et la gestion des flacons entamés	1,5 AMV / flacon de 1000 doses prescrits (ou équivalent, p ex. 4 flacons de 250 doses)
	<u>Supervision du chantier</u> Les VS programment et organisent les chantiers, supervisent les équipes de vaccinateurs/attrapeurs, contrôlent les CR de vaccination, gèrent les non-conformités mineures et enregistrent l'ensemble des informations dans Calypso	11 AMV par lot d'animaux vaccinés et par chantier de vaccination supervisé  Soit 2*11AMV par lot d'animaux avec un schéma de primovaccination complet (2 doses)
	<u>Coût de l'équipe de vaccinateurs/attrapeurs</u> <b>Le forfait est appliqué sur :</b> - la <b>première dose faite par l'équipe de vaccinateurs/attrapeurs</b> pour les V1 réalisées à en 2023. - la <b>deuxième dose faite par l'équipe de vaccinateurs/attrapeurs</b> pour les V1 réalisées à partir du 01/01/2024.	0,0091 AMV / animal vacciné Soit 0,0091 AMV par animal par schéma de primovaccination complet (2 doses) versé en 1 seule fois lors de : - La 1 <sup>ère</sup> dose si la V1 est réalisée en 2023 ; - La 2 <sup>e</sup> dose si la V1 est réalisée en 2024.
<b>Supervision de la vaccination réalisée par le détenteur</b>	<u>Gestion des vaccins</u> Comprend les frais liés à la commande, la réception, le colisage et l'envoi à l'élevage, le stockage réfrigéré et la gestion des flacons entamés	1,5 AMV / flacon de 1000 doses prescrits (ou équivalent, p ex. 4 flacons de 250 doses)
	<u>Supervision du chantier</u> Les VS programment et organisent les chantiers, supervisent le détenteur, contrôlent les CR de vaccination, gèrent les non-conformités mineures et enregistrent l'ensemble des informations dans Calypso	11 AMV par lot d'animaux vaccinés et par chantier de vaccination supervisé  Soit 2*11AMV par lot d'animaux avec un schéma de primovaccination complet (2 doses)

Intervention	Actes	Facturation HT
--------------	-------	----------------

<b>Vaccination réalisée par le vétérinaire</b>	<u>Gestion des vaccins</u> Comprend les frais liés à la commande, la réception, le colisage et l'envoi à l'élevage, le stockage réfrigéré et la gestion des flacons entamés	1,5 AMV / flacon de 1000 doses prescrits (ou équivalent, p ex. 4 flacons de 250 doses)
	<u>Réalisation de la vaccination</u> Comprend la préparation du chantier, le déplacement, le temps passé sur l'élevage, le coût des injections et du matériel, le temps passé à la saisie de l'ensemble des informations dans Calypso	7 AMV par lot d'animaux vaccinés et par chantier de vaccination + 1/25 AMV par injection Visite : 3 AMV / ½ h + frais de déplacement (indemnités kilométriques + 1/15 AMV / Km)
<b>Audit de vaccination</b>	Déplacement dans l'élevage au moment de la vaccination et supervision de l'équipe sur ½ journée. Objectif : 10% des élevages audités avec priorisation en début de campagne avec 1 audit par équipe vaccinateurs/attrapeurs et 1 audit par éleveur qui vaccine lui-même mais qui n'a jamais vacciné <b>et sur chaque nouveau vaccin utilisé</b>	18 AMV par chantier de vaccination audité + frais de déplacement (indemnités kilométriques + 1/15 AMV / Km)
<b>Gestion des non-conformités majeures</b>	Déplacement dans l'élevage sur ½ journée. Dans le cadre de la supervision au fil de l'eau de la vaccination notamment via les CR de vaccination, les résultats des sérologies et les échanges avec les éleveurs et les équipes de vaccination, les VS seront amenés à devoir gérer des non conformités dites majeures car nécessitant un déplacement sur site et des mesures correctives.	18 AMV par chantier de vaccination audité + frais de déplacement (indemnités kilométriques + 1/15 AMV / Km)
<b>Surveillance active</b>	Ces visites ont pour objectif de réaliser les actes de surveillance active fixés par le règlement UE 2023/361 : examen clinique et prélèvements en vue de RT-PCR (60) à chaque visite mensuelle <b>d'un site d'élevage</b> avec, en plus, des prises de sang pour sérologie Elisa NP (20) pour chaque lot avant le départ de l'élevage. <b>Les coûts du matériel nécessaire à la visite sont inclus.</b>	6 AMV par intervention <b>de surveillance sur un site d'élevage</b> + frais de déplacement (indemnités kilométriques + 1/15 AMV / Km) + 60 écouvillons pour PCR à 1/5 AMV chacun ( <b>repartis au niveau du site d'élevage</b> ) +/- 20 prises de sang pour Elisa NP à 1/5 AMV chacune ( <b>sur chaque fin de lot</b> )

## Annexe 6. Scénarios de surveillance post-vaccination active

